

NORGES  
IDRETTSFORBUND



# NØKKELTALL RAPPORT 2023

1. oktober 2024

# FORORD – RAPPORT OM NØKKELTALL 2023

Norges idrettsforbund og olympiske og paralympiske komité (NIF) har utarbeidet rapport om nøkkeltall for 2023. Rapporten er del to av spillemiddelrapporteringen.

Nøkkeltallsrapporten har som mål å gi en samlet oversikt over sentrale data for norsk idrett per 31.12.2023. Dataene er hentet fra idrettens sentrale database og samordnet rapportering der organisasjonsleddene rapporterer tall for 2023 innen 30.4.2024.

## HOVEDFUNN

1. Det er 7 720 ordinære idrettslag og 1 325 bedriftsidrettslag tilsluttet NIF. Totalt gir det 9 045 idrettslag.
2. Antall medlemskap i de ordinære idrettslagene ved årsskiftet var 1 862 007. Det er en økning på over 30 000 medlemmer fra 2022.
3. Fra 2022 til 2023 har begge kjønn en økning i medlemstall i alle aldersgrupper.
4. Antall aktive medlemmer var 1 646 770 ved årsskiftet. Trenden har snudd etter nedgang under korona med over 64 000 nye aktive siste år og totalt en oppgang siden 2017.
5. Kvinneandelen er 40,7 prosent i medlemstall i 2023, en nedgang på 0,3 prosentpoeng siste seks år. Det har vært en oppgang i kvinneandelen i alle aldersgrupper i 2023, med unntak av aldersgruppene 13–19 og 20–25 år.
6. Kvinneandelen blant aktive er 40,8 prosent i 2023, en nedgang 0,3 prosentpoeng siste seks år. Det har vært en oppgang i kvinneandelen blant de aktive i alle aldersgrupper i 2023, med unntak av 13–19 og 20–25 år.
7. Begge kjønn hadde vekst i antall aktive medlemmer i alle aldersgrupper i 2023.
8. Det er flest unike medlemmer blant 13-åringene, mens andelen av befolkningen er størst blant 11-, 12- og 13-åringene, med 70 prosent. Blant barn og ungdom 7–17 år er minst 52,5 prosent av befolkningen medlem av et idrettslag.
9. Fotball, golf og håndball er de tre største grenene totalt, førstnevnte med over 380 000 aktive og de to andre med over henholdsvis 135 000 og 134 000 aktive. Fotball og håndball er de aller største grenene blant barn og ungdom 6–19 år. Over 365 000 barn og unge er rapportert inn på disse to grenene i 2023.
10. Golf forbundet, Fotballforbundet og Studentidrettsforbundet er særforbundene med størst absolutt vekst i aktivitetstall siste seks år, med henholdsvis ca. 35 000, 16 000 og 14 000 nye aktive. Brettforbundet, Basketballforbundet og Amerikanske Idretters Forbund er de tre særforbundene med størst prosentvis vekst siste seks år, med en vekst på henholdsvis 112 prosent, 84 prosent og 75 prosent.
11. Kvinneandelen i styringen av norsk idrett viser en jevn oppgang de siste seks årene i alle organisasjonstyper med unntak av idrettskretsene og bedriftsidrettskretsene. Førstnevnte har falt fra 50,3 til 49,5 prosent, så det står ikke dårlig til her, mens det hos sistnevnte har gått ned fra 49,5 til 45,6 prosent, men det har vært oppgang siste år. Tallene er best i sentralleddene, men er lavere ned til krets/region og lavest i idrettslagene, gruppene og bedriftsidrettslagene. På styreledernivå er det fortsatt en vei å gå, tallene her er betydelig lavere enn for styremedlemmer i de fleste organisasjonsledd.
12. Antall avholdte kurs og deltakere på kurs i regi av idrettsorganisasjonen har hatt oppgang i 2023, mens det har vært en nedgang i antall kurstimer.
13. Det har fra 2022 til 2023 vært en økning på 54 prosent i antall gjennomføringer av e-kurs.
14. Verdien av idrettens frivillige innsats i 2023 er beregnet til om lag 19,4 milliarder kroner, en økning fra 2022.
15. Verdien av samfunnets samlede investeringer i idrett, inkludert idrettens frivillige innsats, er 46 milliarder kroner. Av dette er 5 milliarder fra staten (inkludert spill), 6 milliarder fra kommuner og fylkeskommuner og 35 milliarder fra idretten selv, inkludert verdien av dugnad.

# INNHOLDSFORTEGNELSE

1	ORGANISASJON.....	4
2	MEDLEMSKAP .....	6
3	AKTIVITETSTALL.....	15
4	KJØNNS- OG ALDERSFORDELINGEN BLANT NORSKE IDRETTSLEDERE.....	41
5	ANSATTE OG ÅRSVERK I NORSK IDRETT .....	46
6	KOMPETANSEUTVIKLING .....	48
7	SENTRALLEDDENES ØKONOMI .....	50
8	VERDIEN AV SAMFUNNETS SAMLEDE INVESTERINGER I IDRETT .....	53
9	VEDLEGG.....	56

# 1 ORGANISASJON

I dette kapitlet framkommer alle organisasjonsledd, både til dem som har rapportert medlems- og aktivitetstall, og til dem som ikke har gjort det.

## 1.1 SÆRFORBUND

Gjennom 2023 var 55 særforbund medlem av NIF.

## 1.2 GODKJENTE IDRETTER

Det var 194 godkjente idretter i 2023. De grenene som ble godkjent i 2023, var:

1. Sykling – sykkel-enduro
2. Kampsport – wushu
3. Kampsport - kendo
4. Vannski og wake - wakesurf

## 1.3 IDRETTSKRETSE

I 2023 fulgte idrettskretsene fylkesgrensene. Det var elleve idrettskretser.

## 1.4 IDRETTSRÅD

Ved utgangen av 2023 var det idrettsråd i 328 av 356 kommuner. I kommuner med tre eller færre idrettslag fungerer det største idrettslaget som idrettsråd og fordeler lokale aktivitetsmidler (LAM) noen steder, andre steder gjør idrettskretsen dette i kommuner uten idrettsråd.

## 1.5 ORDINÆRE IDRETTSLAG

Begrepet *ordinære idrettslag* brukes om alle idrettslag med unntak av bedriftsidrettslag. NIF hadde registrert 7 720 ordinære idrettslag ved årsskiftet.

Kategori	2017	2018	2019	2020	2021	2022	2023	Siste 6 år	Siste 6 år %
Fleridrettslag	1 726	1 732	1 735	1 737	1 738	1 741	1 742	16	0,9 %
Særidrettslag	6 379	6 306	6 275	6 199	6 094	6 049	5 978	-401	-6,3 %
<b>Totalt</b>	<b>8 105</b>	<b>8 038</b>	<b>8 010</b>	<b>7 936</b>	<b>7 832</b>	<b>7 790</b>	<b>7 720</b>	<b>-385</b>	<b>-4,8 %</b>

De siste seks årene (fra 2017 til 2023) er antall idrettslag redusert med 385 stykk, eller 4,8 prosent. Av alle ordinære idrettslag er 77,4 prosent særidrettslag og 22,6 prosent fleridrettslag.

Det er idrettslag i alle landets kommuner, og tilstedeværelsen er fremdeles stabil.

## 1.6 IDRETTSLAGENES REGIONALE TILHØRIGHET

Det er til dels store regionale forskjeller i idrettslagsstrukturen. Det er sannsynlig at dette skyldes historiske og kulturelle forhold.

Tabellen nedenfor viser utviklingen i antall idrettslag i de ulike idrettskretsene de siste seks årene. I forbindelse med de gjennomførte kommunesammenslåingene er fylkesgrensene blitt endret noe utover sammenslåingen av fylkene. Det gjør at tallene ikke er helt sammenlignbare.

Krets	2017	2018	2019	2020	2021	2022	2023	Siste 6 år	Siste 6 år %
Agder Idrettskrets	471	474	463	457	456	464	465	-6	-1,3 %
Innlandet Idrettskrets	751	752	743	720	703	699	679	-72	-9,6 %
Møre og Romsdal Idrettskrets	501	471	471	461	465	458	450	-51	-10,2 %
Nasjonale/Regionale idrettslag					4	5	6	6	
Nordland Idrettskrets	560	548	546	531	534	532	527	-33	-5,9 %
Oslo Idrettskrets	646	635	626	620	574	566	554	-92	-14,2 %
Rogaland Idrettskrets	563	565	569	572	574	564	577	14	2,5 %
Troms og Finnmark Idrettskrets	595	585	584	584	588	581	578	-17	-2,4 %
Trøndelag Idrettskrets	839	847	842	833	820	799	793	-46	-5,5 %
Vestfold og Telemark	602	602	600	604	596	590	587	-15	-2,5 %
Vestland Idrettskrets	1 028	1 021	1 013	1 011	1 002	1 006	982	-46	-4,5 %
Viken Idrettskrets	1 549	1 538	1 553	1 543	1 516	1 526	1 522	-27	-1,7 %
<b>Totalt</b>	<b>8 105</b>	<b>8 038</b>	<b>8 010</b>	<b>7 936</b>	<b>7 832</b>	<b>7 790</b>	<b>7 720</b>	<b>-385</b>	<b>-4,8 %</b>

Av de 7 720 idrettslagene var seks idrettslag nasjonale eller regionale. Disse er etablert som følge av vedtak på Idrettstinget om å gjennomføre pilotprosjekter på direkte medlemskap knyttet mot særforbund. Disse idrettslagene er derfor ikke knyttet opp mot noen idrettskrets.

Siste år har nedgangen vært på 70 idrettslag. Samtlige idrettskretser med unntak av Rogaland har hatt en nedgang i antall idrettslag siste seks år.

## 1.7 ANTALL SÆRIDRETTSGRUPPER

Antall særiddrettsgrupper i 2023 var 12 346. Av disse har 11 613 grupper rapportert aktivitetstall. Særiddrettslag har kun én gruppe, mens fleriddrettslag har minst to grupper.

Klubdtype	Antall grupper
Fleriddrettslag	6454
Særiddrettslag	5892
<b>Totalt</b>	<b>12346</b>

## 1.8 BEDRIFTSIDRETTSLAG

Norges bedriftsidrettsforbund har de siste årene gjennomført en omfattende og bevisst jobb med å avklare medlemskapet til bedriftsidrettslagene. Mange lag har hatt utfordringer knyttet til å tilfredsstille krav om antall lovpålagte roller i idrettslagene. Årsaken er at de enten har for få medlemmer eller ikke har hatt fokus på administrative oppgaver. Det er som et alternativ til medlemskap inngått tilknytningsavtaler for flere av disse lagene.

Bedriftsidretten opplever at det er en dreining fra lagsaktiviteter til individuelle aktiviteter. Mange deltakere på individuelle aktiviteter er ikke lenger medlem av bedriftsidrettslagene, da dette ikke er nødvendig for å delta i mange av aktivitetene.

Mange bedriftsidrettslag har også liten motivasjon for å gjennomføre samordnet rapportering. Mange har meldt seg ut grunnet formelle krav. Bedriftsidrettsforbundet arbeider med å forsterke medlemsfordelene.

BIL	Antall BIL
Bedriftsidrettslag	1325
<b>Totalt</b>	<b>1325</b>

Totalt var det registret 1 325 bedriftsidrettslag i 2023. Det er en nedgang på 86 stykk fra 2022.

I 2023 var det 699 bedriftsidrettslag som rapporterte medlemstall i samordnet rapportering. Det tilsvarer 54 prosent av bedriftsidrettslagene og er litt ned fra 55 prosent i 2022.



## 2 MEDLEMSKAP

I dette kapittelet henter NIF data kun fra organisasjonsledd som har levert tall gjennom samordnet rapportering. NIF bruker en egenutviklet innsikts- og analyseplattform for å hente ut og analysere medlemsdata. Overgangen til nytt system ble for første gang benyttet i 2020 og har ført til mindre endringer i de historiske tallene. Det skyldes at tallene endres automatisk også for historiske data dersom feil oppdages.

### 2.1 MEDLEMSKAP – ORDINÆRE IDRETTSLAG

Det er blitt registrert 1 862 007 medlemskap i de ordinære idrettslagene ved utgangen av 2023. Tallene viser en oppgang på over 30 000 medlemmer siden registreringen i 2022.

Norsk idrett har hatt en positiv utvikling i antall medlemskap i ordinære idrettslag over flere år, men i 2020 falt medlemstallet kraftig grunnet koronapandemien (en total nedgang på nesten 180 000 medlemmer). Tallene for årene etter 2020 viser positive tendenser, men norsk idrett har fortsatt en nedgang på i overkant av 68 000 medlemmer siden 2019.

95 prosent av de ordinære idrettslagene har rapportert medlemsdata for 2023. Dette er en nedgang på 1 prosentpoeng sammenlignet med 2022. 357 ordinære idrettslag (5 prosent) har ikke rapportert, dette er 87 flere enn i 2022. Disse idrettslagene er ikke med i oversiktene og tabellene i dette kapittelet, noe som betyr at det reelle medlemstallet i ordinære idrettslag er noe høyere enn de oppgitte tallene i denne rapporten.

Medlemskap	2017	2018	2019	2020	2021	2022	2023	Siste år	Siste 6 år	Siste 6 år %
Kvinne	789 462	800 070	793 392	715 560	721 976	744 423	757 390	12 967	-32 072	-4,1 %
Mann	1 136 538	1 143 109	1 136 708	1 037 025	1 060 415	1 087 470	1 104 617	17 147	-31 921	-2,8 %
<b>Totalt</b>	<b>1 926 000</b>	<b>1 943 179</b>	<b>1 930 100</b>	<b>1 752 585</b>	<b>1 782 391</b>	<b>1 831 893</b>	<b>1 862 007</b>	<b>30 114</b>	<b>-63 993</b>	<b>-3,3 %</b>

Gutter og menn står for den største økningen i medlemskap i ordinære idrettslag i 2023 med 57 prosent. Denne andelen har vært jevn de to siste årene.

I seksårsperioden er antall medlemmer redusert med 3,3 prosent. Det tilsvarer en nedgang på nesten 64 000 medlemmer i ordinære idrettslag fra 2017 til 2023. Nedgangen har vært noe større blant jenter og kvinner med 4,1 prosent, mot 2,8 prosent hos gutter og menn.

Norsk idrett har medlemmer i alle aldre. Antall medlemskap i de forskjellige aldersgruppene er vist i tabellen nedenfor.

Medlemskap	0-5 år	6-12 år	13-19 år	20-25 år	26+ år	Totalt
Kvinne	37 353	225 133	132 590	60 270	302 044	757 390
Mann	36 906	257 404	178 944	89 323	542 040	1 104 617
<b>Totalt</b>	<b>74 259</b>	<b>482 537</b>	<b>311 534</b>	<b>149 593</b>	<b>844 084</b>	<b>1 862 007</b>

Gutter/menn er flest i alle aldersgrupper med unntak av 0-5 år, der kjønnsbalansen er bortimot 50/50, men med noen flere jenter.

Tabellene nedenfor viser hvordan siste års medlemsvekst er fordelt på kjønn og aldersgrupper både i absolutte tall og prosentvis.

Medlemskap	0-5 år	6-12 år	13-19 år	20-25 år	26+ år	Totalt
Kvinne	875	2 956	43	1 818	7 275	12 967
Mann	495	1 516	4 019	3 040	8 077	17 147
<b>Totalt</b>	<b>1 370</b>	<b>4 472</b>	<b>4 062</b>	<b>4 858</b>	<b>15 352</b>	<b>30 114</b>

Medlemskap	0-5 år	6-12 år	13-19 år	20-25 år	26+ år
Kvinne	2,4 %	1,3 %	0,0 %	3,1 %	2,5 %
Mann	1,4 %	0,6 %	2,3 %	3,5 %	1,5 %
<b>Totalt</b>	<b>1,9 %</b>	<b>0,9 %</b>	<b>1,3 %</b>	<b>3,4 %</b>	<b>1,9 %</b>

Begge kjønn har medlemsvekst i alle aldersgrupper. Den største prosentvise medlemsveksten ser vi i begge kjønn i aldersgruppen unge voksne 20–25 år. Det er gledelig å se at jenter og kvinner øker mest i antall og prosent i aldersgruppene for barn, og at de har nesten like god vekst i unge voksne som gutter og menn. I aldersgruppen 13–19 år er veksten veldig lav for jenter og kvinner.

Tabellen nedenfor viser medlemsutviklingen i perioden 2017–2023 sammenlignet med befolkningsutviklingen i de samme aldersgruppene.

Kjønn	0-5 år	6-12 år	13-19 år	20-25 år	26+ år	Totalt
Kvinne	11,5 %	-3,4 %	-15,4 %	4,4 %	-10,8 %	-9,4 %
Mann	15,3 %	-3,2 %	-11,0 %	-1,4 %	-9,7 %	-8,2 %
<b>Totalt</b>	<b>13,3 %</b>	<b>-3,3 %</b>	<b>-12,9 %</b>	<b>0,9 %</b>	<b>-10,1 %</b>	<b>-8,7 %</b>

Antall innbyggere i Norge har økt med 5,9 prosent, men antall medlemskap i norsk idrett er redusert med 3,3 prosent i perioden 2017–2023. Medlemsutviklingen har vært negativ sammenlignet med befolkningsutviklingen de siste seks årene for alle aldersgrupper og begge kjønn, med unntak av gruppen 0–5 år for begge kjønn og 20–25 år for kvinner. Aldersgruppene 13–19 år og 26+ år har svakest utvikling med mest forfall både totalt og fordelt på kjønn.

År	Ant. innbyggere	Medlemmer (anslag)	Idrettsdeltagelse
2016	5 204 176	1 497 794	28,8 %
2017	5 241 727	1 503 655	28,7 %
2018	5 274 261	1 514 888	28,7 %
2019	5 367 580	1 507 299	28,1 %
2020	5 391 369	1 367 816	25,4 %
2021	5 425 270	1 390 617	25,6 %
2022	5 488 984	1 430 875	26,1 %
2023	5 550 203	1 454 627	26,2 %

## 2.2 ALDERSGRUPPENES MEDLEMSTALL

### Barn 0–5 år

Kjønn	2017	2018	2019	2020	2021	2022	2023	Siste år	Siste 6 år	Siste 6 år %
Kvinne	36 046	35 876	35 388	29 441	32 988	36 478	37 353	875	1 307	3,6 %
Mann	34 462	33 971	34 058	29 124	33 118	36 411	36 906	495	2 444	7,1 %
<b>Totalt</b>	<b>70 508</b>	<b>69 847</b>	<b>69 446</b>	<b>58 565</b>	<b>66 106</b>	<b>72 889</b>	<b>74 259</b>	<b>1 370</b>	<b>3 751</b>	<b>5,3 %</b>

Veksten siste år er litt høyere hos jentene i aldersgruppen, og det er fortsatt flest jenter i denne aldersgruppen.

Veksten i 2023 er et godt tegn, og dette er eneste aldersgruppe som har vekst i perioden for begge kjønn. Tallene for 2023 er de høyeste i perioden for begge kjønn og totalt.

### Barn 6–12 år

Kjønn	2017	2018	2019	2020	2021	2022	2023	Siste år	Siste 6 år	Siste 6 år %
Kvinne	236 266	238 039	233 575	212 689	214 436	222 177	225 133	2 956	-11 133	-4,7 %
Mann	269 414	268 163	262 813	245 483	247 658	255 888	257 404	1 516	-12 010	-4,5 %
<b>Totalt</b>	<b>505 680</b>	<b>506 202</b>	<b>496 388</b>	<b>458 172</b>	<b>462 094</b>	<b>478 065</b>	<b>482 537</b>	<b>4 472</b>	<b>-23 143</b>	<b>-4,6 %</b>

Det er registrert over 482 500 medlemskap for barn i alderen 6–12 år. Både jenter og gutter har en økning i 2023 som totalt tilsvarer nesten 4 500 nye medlemmer i aldersgruppen. Tallene er

ikke tilbake til der de var i 2019, før korona, men pilen peker oppover med en økning de tre siste årene etter et stort fall i 2020.

### Ungdom 13–19 år

Kjønn	2017	2018	2019	2020	2021	2022	2023	Siste år	Siste 6 år	Siste 6 år %
Kvinne	147 773	149 263	150 299	133 679	131 606	132 547	132 590	43	-15 183	-10,3 %
Mann	189 561	189 200	187 218	169 646	171 115	174 925	178 944	4 019	-10 617	-5,6 %
<b>Totalt</b>	<b>337 334</b>	<b>338 463</b>	<b>337 517</b>	<b>303 325</b>	<b>302 721</b>	<b>307 472</b>	<b>311 534</b>	<b>4 062</b>	<b>-25 800</b>	<b>-7,6 %</b>

Det er registrert i overkant av 311 500 medlemskap for ungdom i alderen 13–19 år i 2023. Antall medlemskap er redusert med i overkant av 25 000 i perioden. Hele reduksjonen i seksårsperioden er lavere enn reduksjonen i 2020, under korona.

Jenter 13–19 år er den aldersgruppen med lavest vekst også i 2023, både prosentvis og i antall.

### Unge voksne 20–25 år

Kjønn	2017	2018	2019	2020	2021	2022	2023	Siste år	Siste 6 år	Siste 6 år %
Kvinne	58 425	59 649	56 709	53 183	55 301	58 452	60 270	1 818	1 845	3,2 %
Mann	91 722	90 973	90 321	80 350	83 536	86 283	89 323	3 040	-2 399	-2,6 %
<b>Totalt</b>	<b>150 147</b>	<b>150 622</b>	<b>147 030</b>	<b>133 533</b>	<b>138 837</b>	<b>144 735</b>	<b>149 593</b>	<b>4 858</b>	<b>-554</b>	<b>-0,4 %</b>

Aldersgruppen 20–25 år er den med størst prosentvis oppgang for begge kjønn i 2023. Det er registrert i underkant av 150 000 medlemskap i 2023. Kvinner har en økning på over 3 prosent, menn på 3,5 prosent.

Pilen peker oppover for begge aldersgrupper etter nedgangen under korona. Kvinnene var allerede i fjor tilbake på et nivå høyere enn i 2019 før pandemien, og tallet for 2023 er det høyeste i perioden. Mennene er nesten tilbake på nivået fra 2019. Totalt er man nå over tallet fra 2019 og ikke langt bak bestenoteringen for perioden fra 2018.

### Voksne 26+ år

Kjønn	2017	2018	2019	2020	2021	2022	2023	Siste år	Siste 6 år	Siste 6 år %
Kvinne	310 952	317 243	317 421	286 568	287 645	294 769	302 044	7 275	-8 908	-2,9 %
Mann	551 379	560 802	562 298	512 422	524 988	533 963	542 040	8 077	-9 339	-1,7 %
<b>Totalt</b>	<b>862 331</b>	<b>878 045</b>	<b>879 719</b>	<b>798 990</b>	<b>812 633</b>	<b>828 732</b>	<b>844 084</b>	<b>15 352</b>	<b>-18 247</b>	<b>-2,1 %</b>

Det er registrert over 844 000 medlemskap blant voksne 26 år og over. Antall medlemskap har økt med over 45 000 siden 2020. Pilen peker oppover for begge kjønn, men man er ikke tilbake på nivået før pandemien i 2019. Med en kraftig nedgang på over 80 000 medlemmer kun i 2020 på grunn av koronapandemien, er det positivt at antall medlemskap øker i 2023, og at det totalt sett kun er redusert med i overkant av 18 000 de siste seks årene.

### Oppsummering – medlemskap fordelt på aldersgrupper

Sett i et seksårsperspektiv viser medlemstallene i ordinære idrettslag en nedgang på i underkant av 64 000 medlemskap.

Koronapandemien påvirket antall medlemmer særlig i 2020, men tallene for 2023 viser at jenter/kvinner og gutter/menn har vokst i alle aldersgrupper. Det er en vei å gå for å være tilbake på nivået før korona, med unntak av aldersgruppen 0–5 år, begge kjønn, og kvinner 20–25 år. Disse tre gruppene er tilbake på over tallet fra 2019, noe de var allerede i fjor, mens andre grupper nærmer seg.



## 2.3 MEDLEMSKAP FORDELT PÅ IDRETTSKRETSENE

Tabellen nedenfor viser utviklingen i antall medlemskap fordelt på de elleve idrettskretsene.

For å få et riktig bilde av utviklingen er alle idrettslag tilknyttet samme idrettskrets gjennom hele perioden, selv om disse har skiftet fylkes- og idrettskretstilhørighet gjennom kommune- og fylkessammenslåingen i 2020. Det vil si at for eksempel idrettslagene i tidligere Svelvik kommune i Vestfold, som nå er blitt en del av Drammen og Viken, er tatt med i Vikens medlemstall i hele perioden.

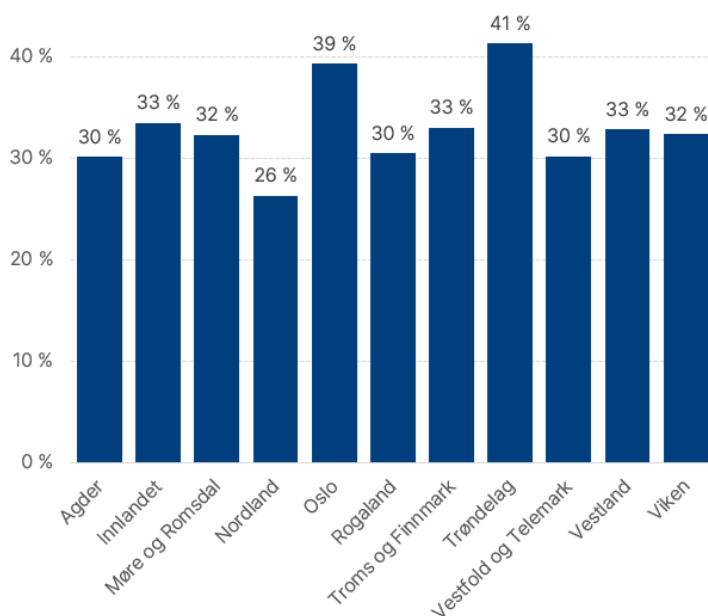
Medlemskap	2017	2018	2019	2020	2021	2022	2023	Siste år	Siste 6 år	Siste 6 år %
Agder Idrettskrets	103 035	103 056	102 058	91 208	90 841	93 016	96 260	3 244	-6 775	-6,6 %
Innlandet Idrettskrets	145 911	149 885	141 596	123 466	124 207	124 944	125 889	945	-20 022	13,7 %
Møre og Romsdal Idrettskrets	92 639	92 555	92 725	80 701	82 792	86 301	87 320	1 019	-5 319	-5,7 %
Nasjonale/regionale idrettslag				119	91	493	1 255	762	1 255	
Nordland Idrettskrets	70 363	73 564	74 069	60 083	60 891	64 203	63 885	-318	-6 478	-9,2 %
Oslo Idrettskrets	266 722	276 417	281 926	263 320	267 680	276 010	281 904	5 894	15 182	-5,7 %
Rogaland Idrettskrets	153 038	150 274	151 166	139 677	145 587	149 819	154 933	5 114	1 895	1,2 %
Trom og Finnmark Idrettskrets	92 367	93 073	90 350	80 366	79 506	81 437	82 599	-1 162		-10,6 %
Trøndelag Idrettskrets	202 089	203 840	205 456	185 331	188 492	195 647	199 328	3 681	-2 761	-1,4 %
Vestfold og Telemark Idrettskrets	139 416	138 226	136 010	121 231	123 526	125 861	130 946	5 085	-8 470	-6,1 %
Vestland Idrettskrets	223 708	224 860	223 793	200 896	207 205	212 332	213 611	1 279	-10 097	-4,5 %
Viken Idrettskrets	436 712	434 924	430 951	406 187	411 573	421 830	424 077	2 247	-12 635	-2,9 %
<b>Totalt</b>	<b>1 926 000</b>	<b>1 940 674</b>	<b>1 930 100</b>	<b>1 752 585</b>	<b>1 782 391</b>	<b>1 831 893</b>	<b>1 862 007</b>	<b>30 114</b>	<b>-63 993</b>	<b>-3,3 %</b>

Det er til dels store forskjeller i hvordan medlemsutviklingen har vært i de ulike delene av landet.

Alle idrettskretsene har hatt en økning i antall medlemmer i 2023 med unntak av Nordland og Troms og Finnmark idrettskretser. Det er kun Oslo og Rogaland idrettskretser som har hatt positiv utvikling i seksårsperioden. Siste år har Vestfold og Telemark, Rogaland og Oslo idrettskretser hatt størst økning i antall medlemmer. Disse tre har alle en økning på mellom 5 085 og 5 894 medlemmer.

I seksårsperioden har Innlandet, Troms og Finnmark, og Nordland idrettskretser størst nedgang i prosent (relativt). Innlandet idrettskrets har også størst nedgang i antall medlemmer, sammen med Viken og Vestland idrettskretser (absolutt antall).

Forholdet mellom antall medlemskap i en idrettskrets og antall innbyggere varierer. På landsbasis utgjør antall medlemskap 34 prosent av antall innbyggere i Norge. Dette er en reduksjon på 3 prosentpoeng siden 2019.



Medlemskapstettheten er størst i Trøndelag og Oslo, hvor antall medlemskap tilsvarer henholdsvis 41 og 39 prosent av innbyggertallet. Det presiseres at figuren viser samlet antall medlemskap i idrettslagene og ikke antall personer som er medlem i ett eller flere idrettslag.

Nordland Idrettskrets har færrest medlemskap sammenlignet med innbyggertallet i fylket, etterfulgt av Agder Idrettskrets, Rogaland Idrettskrets og Vestfold og Telemark Idrettskrets.

Se vedlegg 4 for mer innsikt i utviklingen i seksårsperioden og antall medlemmer fordelt på kjønn og alder.

## 2.4 UTVIKLING I KVINNERS MEDLEMSKAP

Utvikling i kvinneandelen av medlemskap er samlet i dette delkapittelet.

Aldersgruppe	2017	2018	2019	2020	2021	2022	2023	Siste år	Siste 6 år	Siste 6 år %
0-5 år	36 046	35 876	35 388	29 441	32 988	36 478	37 353	875	1 307	3,6 %
6-12 år	236 266	238 039	233 575	212 689	214 436	222 177	225 133	2 956	-11 133	-4,7 %
13-19 år	147 773	149 263	150 299	133 679	131 606	132 547	132 590	43	-15 183	-10,3 %
20-25 år	58 425	59 649	56 709	53 183	55 301	58 452	60 270	1 818	1 845	3,2 %
26+ år	310 952	317 243	317 421	286 568	287 645	294 769	302 044	7 275	-8 908	-2,9 %
<b>Totalt</b>	<b>789 462</b>	<b>800 070</b>	<b>793 392</b>	<b>715 560</b>	<b>721 976</b>	<b>744 423</b>	<b>757 390</b>	<b>12 967</b>	<b>-32 072</b>	<b>-4,1 %</b>

Antall kvinnelige medlemskap er redusert med over 32 000 siste seks år. Dette er en nedgang på 4,1 prosent. Alle aldersgrupper for jenter/kvinner hadde en økning i 2023. Den største økningen i antall i 2023 ser vi i aldersgruppene 6–12 og 26+ år, mens den største økningen i prosent er i gruppene 20–25 år og 26+ år.

Tabellen nedenfor viser utviklingen i andelen kvinnelige medlemskap fra 2017 til 2023 i prosent.

Aldersgruppe	K% 2017	K% 2018	K% 2019	K% 2020	K% 2021	K% 2022	K% 2023	K% siste 6 år
0-5 år	51,1 %	51,4 %	51,0 %	50,3 %	49,9 %	50,0 %	50,3 %	-0,8
6-12 år	46,7 %	47,0 %	47,1 %	46,4 %	46,4 %	46,5 %	46,7 %	-0,1
13-19 år	43,8 %	44,1 %	44,5 %	44,1 %	43,5 %	43,1 %	42,6 %	-1,2
20-25 år	38,9 %	39,6 %	38,6 %	39,8 %	39,8 %	40,4 %	40,3 %	1,4
26+ år	36,1 %	36,1 %	36,1 %	35,9 %	35,4 %	35,6 %	35,8 %	-0,3
<b>Totalt</b>	<b>41,0 %</b>	<b>41,2 %</b>	<b>41,1 %</b>	<b>40,8 %</b>	<b>40,5 %</b>	<b>40,6 %</b>	<b>40,7 %</b>	<b>-0,3</b>

I seksårsperioden har kvinneandelen vært relativt stabil, med en liten nedgang siden 2017. Unge voksne mellom 20 og 25 år er den eneste aldersgruppen der andelen har gått opp. Størst nedgang i andelen finner vi blant ungdom 13–19 år.

Jenter og gutter innehar omtrent like mange medlemskap blant de mellom 0 og 5 år, deretter faller kvinneandelen jevnlig med økende alder.

## 2.5 MEDLEMSKAP – BEDRIFTSIDRETTSLAGENE

Det er de siste årene blitt gjennomført en opprydding i antall medlemmer i bedriftsidrettslagene. Medlemmer i bedriftsidrettslag er ikke medregnet i det totale antallet medlemmer registrert gjennom ordinære idrettslag som beskrevet ovenfor og kommer i tillegg.

Tabellen nedenfor viser utviklingen av antall medlemmer i bedriftsidrettslagene.

Aktivitetstall	2017	2018	2019	2020	2021	2022	2023	Siste år	Siste år %	Siste 6 år	Siste 6 år %
Kvinne	74 664	66 300	55 021	56 480	51 751	52 139	52 650	511	1,0 %	-22 014	-29,5 %
Mann	114 761	94 675	77 506	82 890	74 207	72 321	68 044	-4 277	-5,9 %	-46 717	-40,7 %
<b>Totalt</b>	<b>189 425</b>	<b>160 975</b>	<b>132 527</b>	<b>139 370</b>	<b>125 958</b>	<b>124 460</b>	<b>120 694</b>	<b>-3 766</b>	<b>-3,0 %</b>	<b>-68 731</b>	<b>-36,3 %</b>

Totalt er rett i overkant av 120 000 medlemmer registrert gjennom bedriftsidrettslagene i 2023. Det har vært en reduksjon på nesten 3 800 medlemskap i bedriftsidrettslag fra 2022 til 2023.

Det er fortsatt knyttet usikkerhet til det reelle antallet medlemmer i bedriftsidrettslag. 54 prosent av alle bedriftsidrettslag rapporterte sine medlemmer i 2023. 699 har rapportert, og 601 har ikke rapportert.

Tabellen nedenfor viser medlemmene i bedriftsidrettslagene i 2023 fordelt på de elleve bedriftsidrettskretsene, kjønn og alder.

Medlemskap Bedriftsidrettskrets	Kvinne				Mann				Totalt
	13-19 år	20-25 år	26+ år	Totalt	13-19 år	20-25 år	26+ år	Totalt	
Agder Bedriftsidrettskrets	6	79	2 582	2 667	12	96	3 103	3 211	5 878
Buskerud Og Vestfold Bedriftsidrettskrets	7	50	2 699	2 756	4	50	2 550	2 604	5 360
Innlandet Bedriftsidrettskrets	8	131	4 198	4 337	18	136	4 593	4 747	9 084
Midt Norge Bedriftsidrettskrets	10	714	5 401	6 125	12	598	7 046	7 656	13 781
Nordland Bedriftsidrettskrets	15	194	1 834	2 043	19	238	2 548	2 805	4 848
Oslo Og Akershus Bedriftsidrettskrets	66	351	18 622	19 039	59	545	24 812	25 416	44 455
Rogaland bedriftsidrettskrets	22	195	5 933	6 150	38	282	9 035	9 355	15 505
Telemark bedriftsidrettskrets	0	10	980	990	2	16	976	994	1 984
Troms og Finnmark Bedriftsidrettskrets	21	37	1 437	1 495	23	133	1 905	2 061	3 556
Vestland Bedriftsidrettskrets	82	682	5 623	6 387	50	589	7 007	7 646	14 033
Østfold bedriftsidrettskrets	3	37	621	661	26	164	1 359	1 549	2 210
<b>Totalt</b>	<b>240</b>	<b>2 480</b>	<b>49 930</b>	<b>52 650</b>	<b>263</b>	<b>2 847</b>	<b>64 934</b>	<b>68 044</b>	<b>120 694</b>

Det store flertallet av bedriftsidrettsforbundets medlemmer finnes naturlig nok i aldersgruppen 26+ år.

Tabellen under viser utviklingen av kjønnsfordelingen på medlemmene i bedriftsidrettslagene.

Kjønn	%GT 2017	%GT 2018	%GT 2019	%GT 2020	%GT 2021	%GT 2022	%GT 2023
Kvinne	39,4%	41,2%	41,5%	40,5%	41,1%	41,9%	43,6%
Mann	60,6%	58,8%	58,5%	59,5%	58,9%	58,1%	56,4%

Kvinneandelen blant medlemmer i bedriftsidrettslagene er på 43,6 prosent, en noe høyere andel enn i de ordinære idrettslagene. Kvinneandelen på de som har rapportert har gått opp i seksårsperioden.

## 2.6 ELEKTRONISKE MEDLEMSREGISTRE

Det arbeides med at alle idrettslag skal ha integrerte medlemssystemer som er løpende oppdatert. Tallene i denne delen er hentet fra disse.

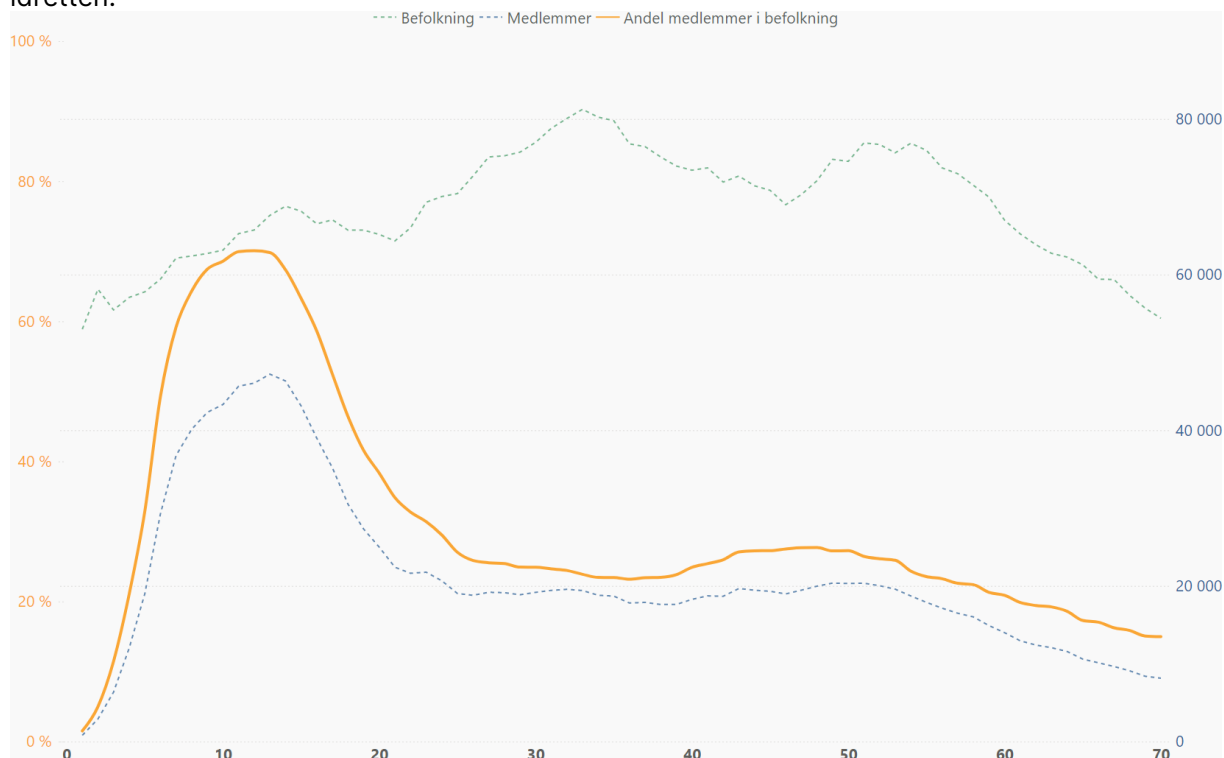
Antall medlemskap registrert i det elektroniske medlemsregisteret som oppdateres i sanntid, nærmer seg antallet medlemskap rapportert i samordnet rapportering. NIF begynner å få en relativt god oversikt over antall unike medlemmer. Alle unike medlemmer har i gjennomsnitt 1,29 medlemskap, og 25,3 prosent av alle unike medlemmer er registrert i minst to grener.

Figuren nedenfor viser antall unike medlemmer i alderen 4–70 år.



Det er flest unike medlemmer blant 13-åringene.

Den neste figuren viser hvor stor andel av befolkningen mellom 0 og 80 år som er medlem i idretten.



Aldersgruppene med høyest andel av befolkningen som er medlem i idretten, er 11-, 12- og 13-åringene. I disse aldersgruppene er 70 prosent medlem i et idrettslag. Blant barn og ungdom mellom 7 og 17 år er minst 52,5 prosent av befolkningen medlem av et idrettslag.

I figuren nedenfor er medlemskapene fordelt på jenter og gutter.



Figuren viser at det er flest gutter i alle årskull fra 6 år.

Kurven har også to topper. Begge kjønn har flest medlemmer som er 13 år, med over 23 500 unike medlemskap for jentene og over 25 500 medlemskap for guttene.

Medlemstallet reduseres så ganske jevnt, før det stiger igjen fra rundt midten av 30-åra fram mot 47-årsalder for kvinner og 49-årsalder for menn. Etter topp nummer to snur kurven og avtar gradvis med økende alder.

Andelen jenter/kvinner fordelt på alder er vist i figuren nedenfor.





Andelen jenter er størst i de yngste årskullene og faller jevnt til jentene er tidlig i 30-årene. Deretter stiger andelen i rundt ti år, før den igjen reduseres jevnt. Blant medlemmer over 60 år ligger kvinneandelen relativt stabilt på 33–36 prosent. Jenter og kvinner utgjør minst 45 prosent til og med det året de er 18.

Andelen jenter og kvinner totalt er 42,4 prosent i det elektroniske medlemsregisteret, altså noe høyere enn andelen på 40,7 prosent som er meldt inn gjennom samordnet rapportering.

## 3 AKTIVITETSTALL

### 3.1 INNLEDNING

Alle betalende medlemmer som deltar regelmessig i idrettslagets ordinære treningsaktivitet eller representerer idrettslaget i konkurranser, skal regnes som «aktive medlemmer» med tilhørighet i en konkret gruppe/gren. Med «regelmessig» menes sammenhengende deltakelse gjennom sesongen.

Betalende medlemmer med verv og ansvar for administrative oppgaver, drift og vedlikehold av anlegg med mer regnes også som aktive medlemmer. Det samme gjør medlemmer som er trenere eller lagledere eller har andre regelmessige oppgaver som bidrar til gjennomføringen av trening, konkurranser eller annen ordinær aktivitet i idrettslaget.

Et medlem kan telles flere ganger i aktivitetsstatistikken. En gutt som for eksempel spiller fotball om sommeren og ishockey om vinteren, vil bli registrert som aktiv i begge særforbund og dermed bli talt to ganger når en presenterer det samlede aktivitetstallet for norsk idrett.

Flere særforbund organiserer flere grener. Ei jente som spiller både sandvolleyball og volleyball, vil bli rapportert som aktiv i begge disse grenene. Dette er viktig for at Volleyballforbundet skal kunne følge utviklingen av antall aktive. Denne jenta vil også telles med to ganger i den akkumulerte statistikken.

En del av Studentidrettsforbundets særidrettsgrupper er også tatt opp i andre særforbund, eksempelvis Fotballforbundet og Orienteringsforbundet. Medlemmene i disse klubbene rapporteres dermed både til Studentidrettsforbundet og klubbens andre «ordinære» særforbund. I det samlede aktivitetstallet for norsk idrett er imidlertid disse medlemmene kun talt med én gang, noe som betyr at tallet som presenteres som norsk idretts samlede aktivitetstall for 2023, er noe lavere enn summen av de ulike særforbundenes aktivitetstall.

Som beskrevet i kapitel 2.5, som omhandler bedriftsidrettens medlemskap, er det en viss usikkerhet knyttet til disse. En har derfor bestemt at bedriftsidrettens medlemstall også benyttes som aktivitetstall.

Kapitlene 3.2–3.4 og 3.6–3.9 viser utviklingen i aktivitetstall for de ordinære idrettslagene. Data fra bedriftsidrettslagene er ikke hensyntatt i disse kapitlene.

### 3.2 SAMLET AKTIVITETSTALL FOR NORSK IDRETT

Aktivitetstall	2017	2018	2019	2020	2021	2022	2023	Siste år	Siste år %	Siste 6 år	Siste 6 år %
Aktivitetstall	1 606 478	1 598 795	1 599 685	1 539 180	1 525 555	1 582 749	1 646 770	64 021	4,0 %	40 292	2,5 %

Norsk idrett har de siste seks årene hatt en oppgang i antallet aktive på 2,5 prosent. I 2023 er det en oppgang på 4 prosent. Etter stor nedgang i 2020 og 2021 med bakgrunn i korona er det gledelig å se at pilene har pekt oppover de siste to årene, og nå er man godt over nivået i 2019, før korona.

### 3.3 ALDERSGRUPPENES AKTIVITETSTALL

## Barn 0–5 år

Kjønn	2017	2018	2019	2020	2021	2022	2023	Siste år	Siste år %	Siste 6 år	Siste 6 år %
Kvinne	30 257	28 866	27 982	23 532	25 692	28 474	29 452	978	3,4 %	-805	-2,7 %
Mann	27 898	26 623	25 961	22 456	24 980	26 954	27 569	615	2,3 %	-329	-1,2 %
<b>Totalt</b>	<b>58 155</b>	<b>55 489</b>	<b>53 943</b>	<b>45 988</b>	<b>50 672</b>	<b>55 428</b>	<b>57 021</b>	<b>1 593</b>	<b>2,9 %</b>	<b>-1 134</b>	<b>-1,9 %</b>

Blant de yngste er aktivitetstallet redusert over perioden med i overkant av 1100. I overkant av 57 000 aktive medlemmer ble registrert i 2023; dette er en økning på i underkant av 1600 barn og 2,9 prosent i aldersgruppen.

## Barn 6–12 år

Kjønn	2017	2018	2019	2020	2021	2022	2023	Siste år	Siste år %	Siste 6 år	Siste 6 år %
Kvinne	239 901	239 920	236 408	222 711	220 923	230 400	239 699	9 299	4,0 %	-202	-0,1 %
Mann	271 327	268 335	265 059	253 532	252 275	260 861	270 539	9 678	3,7 %	-788	-0,3 %
<b>Totalt</b>	<b>511 228</b>	<b>508 255</b>	<b>501 467</b>	<b>476 243</b>	<b>473 198</b>	<b>491 261</b>	<b>510 238</b>	<b>18 977</b>	<b>3,9 %</b>	<b>-990</b>	<b>-0,2 %</b>

Aldersgruppen 6–12 år falt med over 25 000 aktive i 2020 i forbindelse med korona. I 2022 ble mye av det tapte hentet inn igjen, og siden trenden fortsatte i 2023, er man nå over tallene fra før korona, i 2019. Det blir spennende å se om den positive utviklingen fortsetter de kommende årene. I seksårsperioden er nedgangen på i underkant av 1 000 aktive, noe som tilsvarer 0,2 prosent. Størst nedgang de siste seks årene ser vi blant guttene.

## Ungdom 13–19 år

Kjønn	2017	2018	2019	2020	2021	2022	2023	Siste år	Siste år %	Siste 6 år	Siste 6 år %
Kvinne	134 265	136 559	139 883	134 701	128 402	131 671	137 235	5 564	4,2 %	2 970	2,2 %
Mann	169 056	167 778	168 775	164 436	162 174	165 940	176 422	10 482	6,3 %	7 366	4,4 %
<b>Totalt</b>	<b>303 321</b>	<b>304 337</b>	<b>308 658</b>	<b>299 137</b>	<b>290 576</b>	<b>297 611</b>	<b>313 657</b>	<b>16 046</b>	<b>5,4 %</b>	<b>10 336</b>	<b>3,4 %</b>

Begge kjønn har en solid økning i 2023: 4,2 prosent for jentene og 6,3 prosent for guttene. Antall aktive medlemskap har økt med over 10 300 i seksårsperioden, tross stor nedgang både i 2020 og 2021 i forbindelse med korona. Begge kjønn er oppe i tall som er bedre enn tallene fra 2017, men for jentene noe lavere enn tallene fra 2019, før korona. Guttene leverer sitt høyeste tall i perioden.

Begge kjønn har økt antallet i seksårsperioden med henholdsvis nesten 3 000 for jentene og over 7 300 for guttene, noe som tilsvarer 2,2 og 4,4 prosent. Totalt har denne aldersgruppen økt med 3,4 prosent i perioden.

## Unge voksne 20–25 år

Kjønn	2017	2018	2019	2020	2021	2022	2023	Siste år	Siste år %	Siste 6 år	Siste 6 år %
Kvinne	46 837	47 386	48 423	48 304	48 219	51 589	53 180	1 591	3,1 %	6 343	13,5 %
Mann	75 693	74 007	75 217	74 071	74 108	77 395	80 089	2 694	3,5 %	4 396	5,8 %
<b>Totalt</b>	<b>122 530</b>	<b>121 393</b>	<b>123 640</b>	<b>122 375</b>	<b>122 327</b>	<b>128 984</b>	<b>133 269</b>	<b>4 285</b>	<b>3,3 %</b>	<b>10 739</b>	<b>8,8 %</b>

Antall aktive i denne aldersgruppen har hatt en god økning siste år med over 1 500 nye aktive kvinner og nesten 2 700 menn. Både kvinner og menn har økt både i absolutt antall og prosent, mennene med mest.

Antall aktive medlemmer 20–25 år sett under ett har holdt seg veldig stabilt gjennom både 2020 og 2021, med korona, sammenlignet med aldersgruppene 6–12, 13–19 og 26+ år. Tallene økte deretter godt i 2022 for både kvinner og menn, og man har hatt en videre økning i 2023. Seksårsperioden for begge kjønn viser en meget solid økning for kvinnene med 13,5 prosent og 5,8 prosent for menn, 8,8 prosent totalt. Dette er den største økningen i prosent i alle aldersgrupper.

## Voksne 26+ år

Kjønn	2017	2018	2019	2020	2021	2022	2023	Siste år	Siste år %	Siste 6 år	Siste 6 år %
Kvinne	208 370	206 389	207 503	201 532	195 211	203 684	212 860	9 176	4,5 %	4 490	2,2 %
Mann	402 874	402 932	404 474	393 905	393 571	405 781	419 725	13 944	3,4 %	16 851	4,2 %
<b>Totalt</b>	<b>611 244</b>	<b>609 321</b>	<b>611 977</b>	<b>595 437</b>	<b>588 782</b>	<b>609 465</b>	<b>632 585</b>	<b>23 120</b>	<b>3,8 %</b>	<b>21 341</b>	<b>3,5 %</b>

Antall aktive medlemskap har økt med over 21 000 i seksårsperioden, til tross for en nedgang på rundt 23 000 aktive medlemmer i 2020 og 2021. Begge kjønn har økt med henholdsvis 2,2 prosent for kvinner og 4,2 prosent for menn, 3,5 prosent totalt sett i aldersgruppen.

### Oppsummering – aldersgruppenes aktivitetstall

Sett i et seksårsperspektiv viser aktivitetstallene en oppgang på 2,5 prosent. Alle aldersgrupper hadde oppgang i 2023, og pilen peker oppover etter pandemien, som påvirket aktiviteten i 2020 og 2021.

## 3.4 KJØNNSFORDELING

Utvikling i kvinneandelen av aktive er samlet i dette delkapittelet.

Aldersgruppe	2017	2018	2019	2020	2021	2022	2023	Siste år	Siste 6 år	Siste 6 år %
0-5 år	30 257	28 866	27 982	23 532	25 692	28 474	29 452	978	-805	-2,7 %
6-12 år	239 901	239 920	236 408	222 711	220 923	230 400	239 699	9 299	-202	-0,1 %
13-19 år	134 265	136 559	139 883	134 701	128 402	131 671	137 235	5 564	2 970	2,2 %
20-25 år	46 837	47 386	48 423	48 304	48 219	51 589	53 180	1 591	6 343	13,5 %
26+ år	208 370	206 389	207 503	201 532	195 211	203 684	212 860	9 176	4 490	2,2 %
<b>Totalt</b>	<b>659 630</b>	<b>659 120</b>	<b>660 199</b>	<b>630 780</b>	<b>618 447</b>	<b>645 818</b>	<b>672 426</b>	<b>26 608</b>	<b>12 796</b>	<b>1,9 %</b>

Antall kvinnelige aktive har steget med nesten 12 800 siste seks år. Dette er en oppgang på 1,9 prosent. Alle aldersgrupper for jenter og kvinner hadde en økning i 2023. Den største økningen i antall i 2023 ser vi i aldersgruppene 6–12 år og 26+ år, mens den største økningen i prosent er i gruppene 13–19 år og 26+ år.

Tabellen nedenfor viser utviklingen i andelen kvinnelige aktive fra 2017 til 2023 i prosent.

Aldersgruppe	K% 2017	K% 2018	K% 2019	K% 2020	K% 2021	K% 2022	K% 2023	K% siste 6 år
0-5 år	52,0 %	52,0 %	51,9 %	51,2 %	50,7 %	51,4 %	51,7 %	-0,4
6-12 år	46,9 %	47,2 %	47,1 %	46,8 %	46,7 %	46,9 %	47,0 %	0,1
13-19 år	44,3 %	44,9 %	45,3 %	45,0 %	44,2 %	44,2 %	43,8 %	-0,5
20-25 år	38,2 %	39,0 %	39,2 %	39,5 %	39,4 %	40,0 %	39,9 %	1,7
26+ år	34,1 %	33,9 %	33,9 %	33,8 %	33,2 %	33,4 %	33,6 %	-0,4
<b>Totalt</b>	<b>41,1 %</b>	<b>41,2 %</b>	<b>41,3 %</b>	<b>41,0 %</b>	<b>40,5 %</b>	<b>40,8 %</b>	<b>40,8 %</b>	<b>-0,2</b>

I seksårsperioden har kvinneandelen vært stabil, med en veldig liten nedgang siden 2017. Økningen er størst blant unge voksne mellom 20 og 25 år, som er den eneste aldersgruppen der andelen har endret seg mer enn 0,5 prosent. Størst nedgang i andelen finner vi blant ungdom 13–19 år.

Jenter og gutter har omtrent like mange aktive blant de mellom 0 og 5 år, jentene er litt flere. Deretter faller kvinneandelen jevnlig med økende alder.

Den neste tabellen viser hvilke 20 særforbund som har den høyeste kvinneandelen i 2023.

Særforbund	K% 2017	K% 2023	K% siste 6 år
Norges Rytterforbund	88,2 %	89,9 %	1,7
Norges Danseforbund	79,5 %	82,5 %	3,0
Norges Gymnastikk- og Turnforbund	71,6 %	74,2 %	2,5
Norges Fleridrettsforbund	72,7 %	71,6 %	-1,1
Norges Skøyteforbund	61,3 %	66,1 %	4,8
Norges Håndballforbund	67,1 %	65,2 %	-1,9
Norges Functional Fitnessforbund		54,0 %	0,0
Norges Volleyballforbund	52,1 %	52,1 %	0,0
Norges Svømmeforbund	50,5 %	50,8 %	0,3
Norges Hundekjørerforbund	48,7 %	50,6 %	1,9
Norges Padleforbund	45,6 %	48,6 %	3,0
Norges studentidrettsforbund	45,3 %	48,0 %	2,8
Norges Amerikanske Idretters Forbund	55,1 %	47,6 %	-7,4
Norges Friidrettsforbund	47,2 %	45,3 %	-1,9
Norges klatreforbund	44,9 %	43,7 %	-1,2
Norges Orienteringsforbund	43,4 %	43,3 %	-0,1
Norges Skiforbund	42,4 %	42,1 %	-0,3
Norges Skiskytterforbund	39,4 %	41,9 %	2,6
Norges Roforbund	38,1 %	41,1 %	3,1
Norges Ake-, Bob-, Og Skeletonforbund	42,9 %	40,6 %	-2,4

Ti særforbund har en kvinneandel på 50 prosent eller mer; det er like mange særforbund som i 2022. Rytterforbundet og Danseforbundet har de høyeste kvinneandelene med henholdsvis nesten 90 og 82,5 prosent. 22 særforbund har en andel på 40 prosent eller høyere, dette er opp med ett særforbund siden 2022.

Det er neppe noe mål i seg selv at *alle* særforbund skal ha like mange kvinnelige og mannlige aktive medlemmer, selv om det er et mål at idrettens medlemsmasse totalt sett skal speile befolkningssmassen. Åtte særforbund har en kvinneandel (og herreandel) på mellom 45 og 55 prosent. Dette er likt som i årene 2020–2022.

16 særforbund har en kvinne- og herreandel på mellom 40 og 60 prosent, dette er ett mer enn i 2022.

Den neste tabellen viser de 20 særforbundene som har lavest kvinneandel blant de aktive.

Særforbund	K% 2017	K% 2023	K% siste 6 år
Norges Bandyforbund	24,5 %	27,0 %	2,5
Norges Squashforbund	29,2 %	26,8 %	-2,3
Norges Rugbyforbund	26,4 %	26,6 %	0,2
Norges Softball og Baseball Forbund	20,9 %	26,6 %	5,7
Norges Judoforbund	26,3 %	25,8 %	-0,5
Norges Seilforbund	27,3 %	24,0 %	-3,3
Norges Bryteforbund	24,7 %	23,8 %	-0,9
Norges Basketballforbund	26,0 %	22,6 %	-3,4
Norges Bowlingforbund	24,6 %	22,5 %	-2,1
Norges Cykleforbund	21,8 %	20,9 %	-0,9
Norges Golfforbund	23,9 %	20,6 %	-3,3
Norges Ishockeyforbund	14,0 %	20,6 %	6,6
Norges Bokseforbund	24,1 %	20,2 %	-3,8
Norges Cricketforbund	23,9 %	17,5 %	-6,4
Norges Bordtennisforbund	18,7 %	17,4 %	-1,4
Norges Motorsportforbund	18,2 %	17,2 %	-1,0
Norges Luftsportforbund	12,1 %	14,9 %	2,9
Norges Castingforbund	12,6 %	12,1 %	-0,5
Norges Biljardforbund	12,7 %	11,2 %	-1,5
Norges Sportsskytterforbund	10,6 %	10,1 %	-0,6

15 særforbund har en kvinneandel på under 25 prosent i 2023. Det er en nedgang på ett særforbund siden 2022.



De to neste tabellene viser de 20 særforbundene som har hatt størst prosentoppgang og -nedgang i kvinneandel i perioden.

Særforbund	K% 2017	K% 2023	K% siste 6 år
Norges Ishockeyforbund	14,0 %	20,6 %	6,6
Norges Softball og Baseball Forbund	20,9 %	26,6 %	5,7
Norges Vannski- og Wakeboard Forbund	32,9 %	38,0 %	5,1
Norges Skøyteforbund	61,3 %	66,1 %	4,8
Norges Bueskytterforbund	33,2 %	37,9 %	4,8
Norges Dykkeforbund	23,9 %	28,2 %	4,3
Norges Curlingforbund	23,5 %	27,5 %	4,0
Norges Roforbund	38,1 %	41,1 %	3,1
Norges Padleforbund	45,6 %	48,6 %	3,0
Norges Danseforbund	79,5 %	82,5 %	3,0
Norges Luftsportforbund	12,1 %	14,9 %	2,9
Norges studentidrettsforbund	45,3 %	48,0 %	2,8
Norges Skiskytterforbund	39,4 %	41,9 %	2,6
Norges Gymnastikk- og Turnforbund	71,6 %	74,2 %	2,5
Norges Bandyforbund	24,5 %	27,0 %	2,5
Norges Hundekjørerforbund	48,7 %	50,6 %	1,9
Norges Fekteforbund	27,0 %	28,8 %	1,8
Norges Kampsportforbund	33,6 %	35,3 %	1,7
Norges Rytterforbund	88,2 %	89,9 %	1,7
Norges Fotballforbund	30,1 %	31,1 %	0,9

Særforbund	K% 2017	K% 2023	K% siste 6 år
Norges Kickboxing Forbund	41,0 %	32,8 %	-8,2
Norges Amerikanske Idretters Forbund	55,1 %	47,6 %	-7,4
Norges Cricketforbund	23,9 %	17,5 %	-6,4
Norges Bokseforbund	24,1 %	20,2 %	-3,8
Norges Basketballforbund	26,0 %	22,6 %	-3,4
Norges Golfforbund	23,9 %	20,6 %	-3,3
Norges Seilforbund	27,3 %	24,0 %	-3,3
Norges Ake-, Bob-, Og Skeletonforbund	42,9 %	40,6 %	-2,4
Norges Squashforbund	29,2 %	26,8 %	-2,3
Norges Bowlingforbund	24,6 %	22,5 %	-2,1
Norges Håndballforbund	67,1 %	65,2 %	-1,9
Norges Brettforbund	31,6 %	29,7 %	-1,9
Norges Friidrettsforbund	47,2 %	45,3 %	-1,9
Norges Biljardforbund	12,7 %	11,2 %	-1,5
Norges Tennis- og Padelforbund	39,3 %	37,9 %	-1,4
Norges Bordtennisforbund	18,7 %	17,4 %	-1,4
Norges klatreforbund	44,9 %	43,7 %	-1,2
Norges Fleridrettsforbund	72,7 %	71,6 %	-1,1
Norges Motorsportforbund	18,2 %	17,2 %	-1,0
Norges Cykleforbund	21,8 %	20,9 %	-0,9

Kvinneandelen for samtlige særforbund er vist i vedlegg 11.

### 3.5 BEDRIFTSIDRETTE

I bedriftsidretten har en valgt å benytte medlemstallene også som aktivitetstall. Med lav rapportering fra bedriftsidrettslagene har man bestemt at disse ikke rapporterer inn aktivitetstall, men kun medlemstall. I kapittel 2.5 er det en nærmere oversikt over tallene i bedriftsidretten.

### 3.6 PARADRETTE

Tabellene nedenfor viser antallet aktive parautøvere i norsk idrett og kjønnsfordelingen for disse i seksårsperioden.

Aktivitetstall	2017	2018	2019	2020	2021	2022	2023	Siste år	Siste år %	Siste 6 år	Siste 6 år %
Kvinne	4 277	4 640	4 648	4 714	4 089	4 344	4 538	194	4,5 %	261	6,1 %
Mann	6 395	6 651	6 449	6 758	5 954	6 141	6 686	545	8,9 %	291	4,6 %
<b>Totalt</b>	<b>10 672</b>	<b>11 291</b>	<b>11 097</b>	<b>11 472</b>	<b>10 043</b>	<b>10 485</b>	<b>11 224</b>	<b>739</b>	<b>7,0 %</b>	<b>552</b>	<b>5,2 %</b>

Kjønn	%GT 2017	%GT 2018	%GT 2019	%GT 2020	%GT 2021	%GT 2022	%GT 2023
Kvinne	40,1%	41,1%	41,9%	41,1%	40,7%	41,4%	40,4%
Mann	59,9%	58,9%	58,1%	58,9%	59,3%	58,6%	59,6%

Tallene er svært usikre da paraidrettsutøvere ikke registreres særskilt i medlemsregistrene. NIF gjør for ordens skyld oppmerksom på at det ikke er anledning til å lagre slike data.

Tallene kan derfor variere mer fra år til år enn andre medlems- og aktivitetstall. Det presenterte tallmaterialet bør kun betraktes som et grovt anslag på det samlede antall aktive medlemskap som innehas av parautøvere.

Tallene for 2023 viser oppgang både blant både kvinner og menn, men igjen må det presiseres at tallene er meget usikre. Kjønnsfordelingen har vært ganske stabil i perioden.

### 3.7 AKTIVE FORDELT PÅ SÆRFORBUNDENE

Vi vil her se nærmere på særforbundene med de høyeste tallene og de største endringene i seksårsperioden. Vedlegg 6 viser utviklingen i aktivitetstall i seksårsperioden for samtlige særforbund.

Tabellen nedenfor viser utviklingen siste seks år til de 20 største særforbundene målt i aktivitetstall.

Særforbund	2017	2023	Siste 6 år	Siste 6 år %	%GT 2023
Norges Fotballforbund	382 457	399 390	16 933	4,4 %	22,6%
Norges Håndballforbund	135 183	142 474	7 291	5,4 %	8,1%
Norges Golfforbund	99 853	135 316	35 463	35,5 %	7,7%
Norges Bedriftsidrettsforbund	189 425	120 694	-68 731	-36,3 %	6,8%
Norges Skiforbund	146 986	111 021	-35 965	-24,5 %	6,3%
Norges Gymnastikk- og Turnforbund	108 548	106 959	-1 589	-1,5 %	6,1%
Norges Svømmeforbund	69 653	78 936	9 283	13,3 %	4,5%
Norges Friidrettsforbund	87 624	70 402	-17 222	-19,7 %	4,0%
Norges studentidrettsforbund	36 235	50 864	14 629	40,4 %	2,9%
Norges Tennis- og Padelforbund	27 182	40 900	13 718	50,5 %	2,3%
Norges Sportsskytterforbund	33 760	36 331	2 571	7,6 %	2,1%
Norges Rytterforbund	32 522	35 774	3 252	10,0 %	2,0%
Norges Cykleforbund	46 740	35 629	-11 111	-23,8 %	2,0%
Norges Kampsportforbund	41 852	33 100	-8 752	-20,9 %	1,9%
Norges klatreforbund	23 070	32 562	9 492	41,1 %	1,8%
Norges Bandyforbund	30 127	27 224	-2 903	-9,6 %	1,5%
Norges Padleforbund	21 588	27 067	5 479	25,4 %	1,5%
Norges Volleyballforbund	22 222	26 615	4 393	19,8 %	1,5%
Norges Motorsportforbund	26 073	23 973	-2 100	-8,1 %	1,4%
Norges Orienteringsforbund	24 101	21 230	-2 871	-11,9 %	1,2%
Norges Basketballforbund	11 414	21 051	9 637	84,4 %	1,2%

De 20 største særforbundene i lista ovenfor har vært inne de siste fem årene (2019–2023).

Fotballforbundet er desidert størst, med nesten 400 000 aktive i 2023. Det tilsvarer 22,6 prosent av alle aktive medlemmer. Ved siden av Fotballforbundet hadde fire særforbund

over 100 000 aktive medlemmer i 2023: Håndballforbundet, Golfforbundet, Skiforbundet og Gymnastikk- og Turnforbundet. Disse fem særforbundene var også størst i 2022.

26 særforbund har over 10 000 aktive medlemmer. Dette er samme antall særforbund som de siste årene. Ytterligere ni særforbund har mellom 5 000 og 10 000 aktive medlemmer, ett mer enn i 2022. Tre særforbund har under 1 000 aktive (det samme som i 2022), mens sju har mellom 1 000 og 2 500 aktive medlemskap, også det ett mer enn i 2022.

Tabellen nedenfor viser de 15 særforbundene som har hatt størst absolutt vekst blant aktive medlemmer i seksårsperioden.

Særforbund	2017	2023	Siste 6 år	Siste 6 år %
Norges Golfforbund	99 853	135 316	35 463	35,5 %
Norges Fotballforbund	382 457	399 390	16 933	4,4 %
Norges studentidrettsforbund	36 235	50 864	14 629	40,4 %
Norges Tennis- og Padelforbund	27 182	40 900	13 718	50,5 %
Norges Basketballforbund	11 414	21 051	9 637	84,4 %
Norges klatreforbund	23 070	32 562	9 492	41,1 %
Norges Svømmeforbund	69 653	78 936	9 283	13,3 %
Norges Amerikanske Idretters Forbund	10 035	17 597	7 562	75,4 %
Norges Håndballforbund	135 183	142 474	7 291	5,4 %
Norges Padleforbund	21 588	27 067	5 479	25,4 %
Norges Volleyballforbund	22 222	26 615	4 393	19,8 %
Norges Ishockeyforbund	15 112	18 696	3 584	23,7 %
Norges Brettforbund	2 965	6 311	3 346	112,8 %
Norges Rytterforbund	32 522	35 774	3 252	10,0 %
Norges Sportsskytterforbund	33 760	36 331	2 571	7,6 %

Golfforbundet, Fotballforbundet, Studentidrettsforbundet og Tennis- og Padelforbundet har alle en medlemsvekst på over 10 000 aktive medlemmer de siste seks årene. Golfforbundet har desidert størst vekst med over 35 000 nye aktive medlemmer siden 2017. Ti særforbund har økt med mer enn 5 000 aktive medlemmer i perioden.

Særforbund	2017	2023	Siste 6 år	Siste 6 år %
Norges Brettforbund	2 965	6 311	3 346	112,8 %
Norges Basketballforbund	11 414	21 051	9 637	84,4 %
Norges Amerikanske Idretters Forbund	10 035	17 597	7 562	75,4 %
Norges Tennis- og Padelforbund	27 182	40 900	13 718	50,5 %
Norges Bokseforbund	4 809	7 181	2 372	49,3 %
Norges klatreforbund	23 070	32 562	9 492	41,1 %
Norges studentidrettsforbund	36 235	50 864	14 629	40,4 %
Norges Golfforbund	99 853	135 316	35 463	35,5 %
Norges Dykkeforbund	7 250	9 745	2 495	34,4 %
Norges Padleforbund	21 588	27 067	5 479	25,4 %
Norges Ishockeyforbund	15 112	18 696	3 584	23,7 %
Norges Skøyteforbund	8 012	9 678	1 666	20,8 %
Norges Volleyballforbund	22 222	26 615	4 393	19,8 %
Norges Hundekjørerforbund	4 088	4 797	709	17,3 %
Norges Softball og Baseball Forbund	752	881	129	17,2 %

I lista over størst prosentvis vekst i seksårsperioden er det en god blanding av små, mellomstore og store særforbund. Brettforbundet, Basketballforbundet og Norges Amerikanske Idretters Forbund er de tre særforbundene med størst prosentvis vekst i perioden og utgjør sammen med Tennis- og Padelforbundet de fire særforbundene som har over 50 prosent vekst de siste seks årene.

Tabellen nedenfor viser de 15 særforbundene som har hatt størst absolutt og prosentvis nedgang blant aktive medlemmer i seksårsperioden.

Særforbund	2017	2023	Siste 6 år	Siste 6 år %
Norges Skiforbund	146 986	111 021	-35 965	-24,5 %
Norges Friidrettsforbund	87 624	70 402	-17 222	-19,7 %
Norges Cykleforbund	46 740	35 629	-11 111	-23,8 %
Norges Kampsportforbund	41 852	33 100	-8 752	-20,9 %
Norges Fleridrettsforbund	20 987	14 305	-6 682	-31,8 %
Norges Skiskytterforbund	9 370	5 148	-4 222	-45,1 %
Norges Squashforbund	5 367	2 002	-3 365	-62,7 %
Norges Bandyforbund	30 127	27 224	-2 903	-9,6 %
Norges Orienteringsforbund	24 101	21 230	-2 871	-11,9 %
Norges Triatlonforbund	7 189	4 989	-2 200	-30,6 %
Norges Motorsportforbund	26 073	23 973	-2 100	-8,1 %
Norges Seilforbund	20 952	19 022	-1 930	-9,2 %
Norges Castingforbund	2 494	827	-1 667	-66,8 %
Norges Gymnastikk- og Turnforbund	108 548	106 959	-1 589	-1,5 %
Norges Bryteforbund	9 726	8 502	-1 224	-12,6 %

Skiforbundet har den klart største nedgangen, og sammen med Friidrettsforbundet og Cykleforbundet er dette de tre særforbundene med nedgang på over 10 000 medlemmer. Fem særforbund har en nedgang på over 5 000 aktive medlemmer, mens 16 særforbund har hatt en nedgang på mer enn 1 000 aktive medlemmer i perioden.

Særforbund	2017	2023	Siste 6 år	Siste 6 år %
Norges Ake-, Bob-, Og Skeletonforbund	1 197	249	-948	-79,2 %
Norges Castingforbund	2 494	827	-1 667	-66,8 %
Norges Squashforbund	5 367	2 002	-3 365	-62,7 %
Norges Skiskytterforbund	9 370	5 148	-4 222	-45,1 %
Norges Fleridrettsforbund	20 987	14 305	-6 682	-31,8 %
Norges Triatlonforbund	7 189	4 989	-2 200	-30,6 %
Norges Vannski- og Wakeboard Forbund	2 219	1 624	-595	-26,8 %
Norges Cricketforbund	4 277	3 152	-1 125	-26,3 %
Norges Skiforbund	146 986	111 021	-35 965	-24,5 %
Norges Cykleforbund	46 740	35 629	-11 111	-23,8 %
Norges Kampsportforbund	41 852	33 100	-8 752	-20,9 %
Norges Friidrettsforbund	87 624	70 402	-17 222	-19,7 %
Norges Fekteforbund	1 605	1 309	-296	-18,4 %
Norges Bueskytterforbund	4 978	4 201	-777	-15,6 %
Norges Bryteforbund	9 726	8 502	-1 224	-12,6 %

Ake-, Bob- og Skeletonforbundet har størst prosentvis nedgang med over 79 prosent, mens Castingforbundet og Squashforbundet er de andre særforbundene med over 50 prosent nedgang. Ytterligere fem særforbund har over 25 prosent nedgang. Også denne lista består av en god blanding av små, mellomstore og store særforbund.

Tabellen nedenfor viser de 20 største idrettsgrenene i 2023.

Gren	2023
Fotball	380 232
Golf	135 393
Håndball	134 099
Gymnastikk og Breddeaktivitet	88 200
Langrenn	84 134
Svømming	76 074
Tennis	36 618
Frilidrett på bane	34 733
Klatring	32 562
Pistol	30 801
Innebandy	20 428
Futsal	20 091
Basketball	19 958
Orientering	19 806
Volleyball	19 306
Ishockey	18 673
Gang, mosjon og turmarsj	18 314
Landevei	17 016
Studentidrett	16 602
Havpadling	16 046

Fotball er desidert størst, med over 380 000 aktive medlemmer. Ytterligere to grener har over 100 000 aktive hver. 28 grener har mer enn 10 000 aktive, mens det er 112 grener som har over 1 000 aktive.

### 3.8 ANTALL AKTIVE MEDLEMSKAP BLANT JENTER OG KVINNER

Vi vil her se nærmere på de særforbundene som har de høyeste tallene, og de som har størst endringer i seksårsperioden. Vedlegg 12 viser utviklingen i aktivitetstall for jenter og kvinner i seksårsperioden for samtlige særforbund.

Tabellen nedenfor viser de 20 særforbundene som har flest aktive medlemskap blant jenter og kvinner i 2023.

Særforbund	2017	2023	Siste 6 år	Siste 6 år %	%GT 2023
Norges Fotballforbund	115 281	124 099	8 818	7,6 %	20,2%
Norges Håndballforbund	90 716	92 929	2 213	2,4 %	15,2%
Norges Gymnastikk- og Turnforbund	77 759	79 323	1 564	2,0 %	12,9%
Norges Skiforbund	62 381	46 729	-15 652	-25,1 %	7,6%
Norges Svømmeforbund	35 182	40 126	4 944	14,1 %	6,5%
Norges Rytterforbund	28 681	32 165	3 484	12,1 %	5,2%
Norges Frilidrettsforbund	41 327	31 886	-9 441	-22,8 %	5,2%
Norges Golfforbund	23 896	27 868	3 972	16,6 %	4,5%
Norges studentidrettsforbund	16 404	24 431	8 027	48,9 %	4,0%
Norges Tennis- og Padelforbund	10 687	15 502	4 815	45,1 %	2,5%
Norges klatreforbund	10 352	14 232	3 880	37,5 %	2,3%
Norges Volleyballforbund	11 577	13 864	2 287	19,8 %	2,3%
Norges Danseforbund	12 601	13 366	765	6,1 %	2,2%
Norges Padleforbund	9 841	13 164	3 323	33,8 %	2,1%
Norges Kampsportforbund	14 060	11 693	-2 367	-16,8 %	1,9%
Norges Fleridrettsforbund	15 259	10 243	-5 016	-32,9 %	1,7%
Norges Orienteringsforbund	10 459	9 197	-1 262	-12,1 %	1,5%
Norges Amerikanske Idretters Forbund	5 525	8 384	2 859	51,7 %	1,4%
Norges Cykleforbund	10 185	7 444	-2 741	-26,9 %	1,2%
Norges Bandyforbund	7 368	7 343	-25	-0,3 %	1,2%

Lista domineres stort sett av særforbundene som er størst totalt sett. Unntakene er Danseforbundet og Fleridrettsforbundet, som har overtatt plassene til Sportsskytterforbundet



og Motorsportforbundet, som er mer mannsdominerte. De samme særforbundene var med på denne lista i 2022, med noe ulik rekkefølge.

Fotballforbundet er størst blant jenter og kvinner, med over 124 000 aktive medlemskap i 2023. Ytterligere to særforbund, Håndballforbundet og Gymnastikk- og Turnforbundet og har over 50 000 aktive jenter og kvinner hver.

16 særforbund har mer enn 10 000 aktive jenter og kvinner, og ytterligere fem har mer enn 5 000 aktive jenter og kvinner i 2023. Tolv særforbund har mindre enn 1 000 aktive jenter sist år. Totalt er det en oppgang på over 12 000 aktive jenter og kvinner i seksårsperioden.

De neste tabellene viser de 15 særforbundene som har hatt størst absolutt og prosentvis nedgang blant aktive jenter og kvinner i seksårsperioden.

Særforbund	2017	2023	Siste 6 år	Siste 6 år %
Norges Skiforbund	62 381	46 729	-15 652	-25,1 %
Norges Friidrettsforbund	41 327	31 886	-9 441	-22,8 %
Norges Fleridrettsforbund	15 259	10 243	-5 016	-32,9 %
Norges Cykleforbund	10 185	7 444	-2 741	-26,9 %
Norges Kampsportforbund	14 060	11 693	-2 367	-16,8 %
Norges Skiskytterforbund	3 688	2 158	-1 530	-41,5 %
Norges Orienteringsforbund	10 459	9 197	-1 262	-12,1 %
Norges Seilforbund	5 724	4 574	-1 150	-20,1 %
Norges Squashforbund	1 565	537	-1 028	-65,7 %
Norges Triatlonforbund	2 301	1 560	-741	-32,2 %
Norges Motorsportforbund	4 755	4 128	-627	-13,2 %
Norges Cricketforbund	1 021	552	-469	-45,9 %
Norges Ake-, Bob-, Og Skeletonforbund	514	101	-413	-80,4 %
Norges Bryteforbund	2 398	2 020	-378	-15,8 %
Norges Styrkeløftforbund	1 911	1 681	-230	-12,0 %

Skiforbundet har mistet klart flest aktive jenter og kvinner i seksårsperioden. Friidrettsforbundet og Fleridrettsforbundet har også mistet over 5 000 aktive. Ni særforbund har mistet over 1 000 aktive jenter/kvinner i perioden.

Særforbund	2017	2023	Siste 6 år	Siste 6 år %
Norges Ake-, Bob-, Og Skeletonforbund	514	101	-413	-80,4 %
Norges Castingforbund	313	100	-213	-68,1 %
Norges Squashforbund	1 565	537	-1 028	-65,7 %
Norges Cricketforbund	1 021	552	-469	-45,9 %
Norges Skiskytterforbund	3 688	2 158	-1 530	-41,5 %
Norges Fleridrettsforbund	15 259	10 243	-5 016	-32,9 %
Norges Triatlonforbund	2 301	1 560	-741	-32,2 %
Norges Cykleforbund	10 185	7 444	-2 741	-26,9 %
Norges Skiforbund	62 381	46 729	-15 652	-25,1 %
Norges Friidrettsforbund	41 327	31 886	-9 441	-22,8 %
Norges Seilforbund	5 724	4 574	-1 150	-20,1 %
Norges Bowlingforbund	540	445	-95	-17,6 %
Norges Kampsportforbund	14 060	11 693	-2 367	-16,8 %
Norges Bryteforbund	2 398	2 020	-378	-15,8 %
Norges Vanski- og Wakeboard Forbund	729	617	-112	-15,4 %

Ake-, Bob- og Skeletonforbundet, Castingforbundet og Squashforbundet har alle en nedgang på over 50 prosent. Ytterligere åtte særforbund har en nedgang på over 20 prosent.

De to neste tabellene viser hvilke 15 særforbund som har størst vekst i antallet aktive jenter og kvinner i absolutte tall og i prosent.

Særforbund	2017	2023	Siste 6 år	Siste 6 år %
Norges Fotballforbund	115 281	124 099	8 818	7,6 %
Norges studentidrettsforbund	16 404	24 431	8 027	48,9 %
Norges Svømmeforbund	35 182	40 126	4 944	14,1 %
Norges Tennis- og Padelforbund	10 687	15 502	4 815	45,1 %
Norges Golf forbund	23 896	27 868	3 972	16,6 %
Norges klatreforbund	10 352	14 232	3 880	37,5 %
Norges Rytterforbund	28 681	32 165	3 484	12,1 %
Norges Padleforbund	9 841	13 164	3 323	33,8 %
Norges Amerikanske Idretters Forbund	5 525	8 384	2 859	51,7 %
Norges Volleyballforbund	11 577	13 864	2 287	19,8 %
Norges Håndballforbund	90 716	92 929	2 213	2,4 %
Norges Basketballforbund	2 968	4 754	1 786	60,2 %
Norges Ishockeyforbund	2 111	3 845	1 734	82,1 %
Norges Gymnastikk- og Turnforbund	77 759	79 323	1 564	2,0 %
Norges Skøyteforbund	4 912	6 398	1 486	30,3 %

Fotballforbundet og Studentidrettsforbundet har den største absolutte veksten i seksårsperioden, begge med en vekst på over 8 000 aktive. Seks andre særforbund har en vekst på over 3 000 aktive, mens ytterligere ni særforbund har hatt vekst på minst 1 000 nye aktive siden 2017.

Særforbund	2017	2023	Siste 6 år	Siste 6 år %
Norges Brettforbund	936	1 874	938	100,2 %
Norges Ishockeyforbund	2 111	3 845	1 734	82,1 %
Norges Basketballforbund	2 968	4 754	1 786	60,2 %
Norges Dykkeforbund	1 731	2 748	1 017	58,8 %
Norges Amerikanske Idretters Forbund	5 525	8 384	2 859	51,7 %
Norges Softball og Baseball Forbund	157	234	77	49,0 %
Norges studentidrettsforbund	16 404	24 431	8 027	48,9 %
Norges Tennis- og Padelforbund	10 687	15 502	4 815	45,1 %
Norges klatreforbund	10 352	14 232	3 880	37,5 %
Norges Padleforbund	9 841	13 164	3 323	33,8 %
Norges Skøyteforbund	4 912	6 398	1 486	30,3 %
Norges Bokseforbund	1 158	1 454	296	25,6 %
Norges Hundekjørerforbund	1 992	2 427	435	21,8 %
Norges Luftsportforbund	2 212	2 694	482	21,8 %
Norges Volleyballforbund	11 577	13 864	2 287	19,8 %

Brettforbundet har hatt den største prosentvise veksten i perioden med over 100 prosent økning. Ishockeyforbundet har hatt nest størst vekst med over 82 prosent vekst blant aktive jenter/kvinner siden 2017, mens tre andre særforbund også har en vekst på over 50 prosent. Ytterligere seks særforbund har over 30 prosent vekst i perioden.

Den neste tabellen viser de 20 største grenene for jenter og kvinner i 2023.

Gren	2023
Fotball	117 940
Håndball	87 043
Gymnastikk og Breddeaktivitet	64 377
Svømming	38 865
Langrenn	36 631
Golf	27 890
Friidrett på bane	15 028
Tennis	14 361
Klatring	14 232
Volleyball	10 037
Dressur	9 521
Friskis & Svetteis	9 410
Gang, mosjon og turmarsj	9 197
Sprang	8 822
Orientering	8 638
Øvrig ridning	8 574
Havpadling	8 108
Studentidrett	8 071
Turn	6 688
Cheerleading	6 608

Fotball er den klart største grenen blant jenter og kvinner og den eneste med over 100 000 aktive. Håndball og gymnastikk og breddeaktivitet er de to andre grenene med over 50 000 aktive.

### 3.9 SÆRFORBUNDENES UTVIKLING I ALDERSGRUPPENE

I dette underkapittelet ser vi på særforbundenes utvikling i aktivitetstall innenfor de forskjellige aldersgruppene. Vi tar så for oss særforbundene med de høyeste tallene, og de med størst endringer i seksårsperioden. Vedlegg 7–10 viser utviklingen i aktivitetstall i seksårsperioden for samtlige særforbund.

#### Barn 6–12 år

Tabellen nedenfor viser de 20 særforbundene som har flest aktive medlemskap i aldersgruppen 6–12 år, og hvor stor andel av aldersgruppen som er organisert i disse særforbundene.

Særforbund	2017	2023	Siste 6 år	Siste 6 år %	%GT 2023
Norges Fotballforbund	167 479	177 227	9 748	5,8 %	34,7%
Norges Håndballforbund	64 363	63 732	-631	-1,0 %	12,5%
Norges Gymnastikk- og Turnforbund	57 672	59 168	1 496	2,6 %	11,6%
Norges Svømmeforbund	41 407	47 732	6 325	15,3 %	9,4%
Norges Skiforbund	51 359	39 863	-11 496	-22,4 %	7,8%
Norges Friidrettsforbund	24 309	16 826	-7 483	-30,8 %	3,3%
Norges Kampsportforbund	19 738	15 608	-4 130	-20,9 %	3,1%
Norges Bandyforbund	9 817	9 549	-268	-2,7 %	1,9%
Norges Tennis- og Padelforbund	6 155	7 017	862	14,0 %	1,4%
Norges Ishockeyforbund	6 040	6 766	726	12,0 %	1,3%
Norges Basketballforbund	3 333	6 711	3 378	101,4 %	1,3%
Norges Rytterforbund	4 941	5 454	513	10,4 %	1,1%
Norges Danseforbund	5 385	5 363	-22	-0,4 %	1,1%
Norges klatreforbund	4 189	4 902	713	17,0 %	1,0%
Norges Motorsportforbund	4 013	4 557	544	13,6 %	0,9%
Norges Skøyteforbund	3 292	3 971	679	20,6 %	0,8%
Norges Cykleforbund	3 925	3 958	33	0,8 %	0,8%
Norges Amerikanske Idretters Forbund	2 136	3 550	1 414	66,2 %	0,7%
Norges Golfforbund	2 627	3 443	816	31,1 %	0,7%
Norges Orienteringsforbund	4 742	3 204	-1 538	-32,4 %	0,6%

Ikke uventet er det de samme særforbundene som dominerer denne lista, som har flest aktive medlemskap totalt sett. Fotballforbundet er klart størst med over 177 000 aktive, over en tredjedel av de aktive i denne aldersgruppen. Fotballforbundet har mer enn to og en halv ganger så mange aktive medlemmer i aldersgruppen som Håndballforbundet, som er nest størst med over 63 000 aktive.

I tillegg til disse to særforbundene har Gymnastikk- og Turnforbundet, Svømmeforbundet og Skiforbundet over 35 000 aktive medlemskap mellom 6 og 12 år i 2023. Til sammen har disse fem særforbundene 76 prosent av de aktive medlemmene i denne aldersgruppen.

De to neste tabellene viser hvilke 15 særforbund som har størst absolutt og prosentvis vekst i seksårsperioden.

Særforbund	2017	2023	Siste 6 år	Siste 6 år %
Norges Fotballforbund	167 479	177 227	9 748	5,8 %
Norges Svømmeforbund	41 407	47 732	6 325	15,3 %
Norges Basketballforbund	3 333	6 711	3 378	101,4 %
Norges Gymnastikk- og Turnforbund	57 672	59 168	1 496	2,6 %
Norges Amerikanske Idretters Forbund	2 136	3 550	1 414	66,2 %
Norges Tennis- og Padelforbund	6 155	7 017	862	14,0 %
Norges Golf forbund	2 627	3 443	816	31,1 %
Norges Brettforbund	790	1 520	730	92,4 %
Norges Ishockeyforbund	6 040	6 766	726	12,0 %
Norges klatreforbund	4 189	4 902	713	17,0 %
Norges Skøyteforbund	3 292	3 971	679	20,6 %
Norges Motorsportforbund	4 013	4 557	544	13,6 %
Norges Rytterforbund	4 941	5 454	513	10,4 %
Norges Kickboxing Forbund	777	1 218	441	56,8 %
Norges Bokseforbund	582	901	319	54,8 %

Fotballforbundet, Svømmeforbundet og Basketballforbundet er de tre særforbundene med den største absolutte veksten. 27 særforbund har hatt vekst i antallet aktive barn i perioden.

Særforbund	2017	2023	Siste 6 år	Siste 6 år %
Norges Rugbyforbund	116	333	217	187,1 %
Norges Styrkeløftforbund	42	103	61	145,2 %
Norges Softball og Baseball Forbund	121	250	129	106,6 %
Norges Basketballforbund	3 333	6 711	3 378	101,4 %
Norges Brettforbund	790	1 520	730	92,4 %
Norges Amerikanske Idretters Forbund	2 136	3 550	1 414	66,2 %
Norges Kickboxing Forbund	777	1 218	441	56,8 %
Norges studentidrettsforbund	27	42	15	55,6 %
Norges Bokseforbund	582	901	319	54,8 %
Norges Dykkeforbund	463	621	158	34,1 %
Norges Golf forbund	2 627	3 443	816	31,1 %
Norges Skøyteforbund	3 292	3 971	679	20,6 %
Norges klatreforbund	4 189	4 902	713	17,0 %
Norges Svømmeforbund	41 407	47 732	6 325	15,3 %
Norges Tennis- og Padelforbund	6 155	7 017	862	14,0 %

Rugbyforbundet, Styrkeløftforbundet, Softball- og Baseballforbundet og Basketballforbundet har hatt den største prosentvise veksten i seksårsperioden blant barn 6–12 år, alle med over 100 prosent. Basketball er altså helt i toppen både i absolutte vekst og prosentvis vekst i perioden. Ytterligere åtte særforbund er også med på begge listene.

De to neste tabellene viser hvilke 15 særforbund som har størst absolutt og prosentvis nedgang i seksårsperioden.

Særforbund	2017	2023	Siste 6 år	Siste 6 år %
Norges Skiforbund	51 359	39 863	-11 496	-22,4 %
Norges Friidrettsforbund	24 309	16 826	-7 483	-30,8 %
Norges Kampsportforbund	19 738	15 608	-4 130	-20,9 %
Norges Orienteringsforbund	4 742	3 204	-1 538	-32,4 %
Norges Bryteforbund	4 036	2 577	-1 459	-36,1 %
Norges Seilforbund	2 336	1 522	-814	-34,8 %
Norges Håndballforbund	64 363	63 732	-631	-1,0 %
Norges Judoforbund	2 369	1 973	-396	-16,7 %
Norges Skiskytterforbund	1 690	1 296	-394	-23,3 %
Norges Cricketforbund	777	472	-305	-39,3 %
Norges Bandyforbund	9 817	9 549	-268	-2,7 %
Norges Volleyballforbund	2 690	2 472	-218	-8,1 %
Norges Triatlonforbund	338	126	-212	-62,7 %
Norges Bueskytterforbund	528	329	-199	-37,7 %
Norges Vannski- og Wakeboard Forbund	382	191	-191	-50,0 %

Klart størst nedgang i antallet aktive i aldersgruppen har Skiforbundet, som sammen med Friidrettsforbundet og Kampsportforbundet er de eneste særforbundene med nedgang på over 4 000 aktive. Ytterligere to særforbund har en nedgang på over 1 000 aktive. Totalt 27 særforbund har nedgang i antallet aktive barn i perioden.

Særforbund	2017	2023	Siste 6 år	Siste 6 år %
Norges Castingforbund	111	13	-98	-88,3 %
Norges Ake-, Bob-, Og Skeletonforbund	72	22	-50	-69,4 %
Norges Triatlonforbund	338	126	-212	-62,7 %
Norges Biljardforbund	156	60	-96	-61,5 %
Norges Luftsportforbund	87	38	-49	-56,3 %
Norges Vannski- og Wakeboard Forbund	382	191	-191	-50,0 %
Norges Roforbund	132	73	-59	-44,7 %
Norges Vektløfterforbund	306	185	-121	-39,5 %
Norges Cricketforbund	777	472	-305	-39,3 %
Norges Bueskytterforbund	528	329	-199	-37,7 %
Norges Bryteforbund	4 036	2 577	-1 459	-36,1 %
Norges Fleridrettsforbund	140	90	-50	-35,7 %
Norges Seilforbund	2 336	1 522	-814	-34,8 %
Norges Orienteringsforbund	4 742	3 204	-1 538	-32,4 %
Norges Friidrettsforbund	24 309	16 826	-7 483	-30,8 %

Castingforbundet, Ake-, Bob- og Skeletonforbundet, Triatlonforbundet og Biljardforbundet har hatt størst prosentvis nedgang blant barn i seksårsperioden, alle med over 60 prosent. Åtte særforbund er med både på lista med absolutt nedgang og lista med prosentvis nedgang.

Tabellen nedenfor viser hvilke 15 særforbund som har flest av sine aktive i aldersgruppen 6–12 år.

Særforbund	0-5 år	6-12 år	13-19 år	20-25 år	26+ år
Norges Svømmeforbund	14,6 %	60,5 %	9,8 %	2,1 %	13,0 %
Norges Gymnastikk- og Turnforbund	20,5 %	55,3 %	10,4 %	1,8 %	12,0 %
Norges Kampsportforbund	0,9 %	47,2 %	20,8 %	5,0 %	26,2 %
Norges Judoforbund	6,3 %	45,7 %	16,3 %	6,0 %	25,7 %
Norges Håndballforbund	0,9 %	44,7 %	30,1 %	5,5 %	18,7 %
Norges Fotballforbund	1,6 %	44,4 %	26,3 %	6,6 %	21,1 %
Norges Fekteforbund	0,1 %	42,0 %	24,7 %	12,2 %	21,0 %
Norges Skøyteforbund	3,8 %	41,0 %	19,2 %	4,8 %	31,2 %
Norges Ishockeyforbund	6,8 %	36,2 %	20,4 %	5,8 %	30,8 %
Norges Skiforbund	4,7 %	35,9 %	17,2 %	6,1 %	36,1 %
Norges Bandyforbund	2,0 %	35,1 %	20,3 %	8,4 %	34,2 %
Norges Danseforbund	8,2 %	33,1 %	15,8 %	14,8 %	28,1 %
Norges Basketballforbund	0,8 %	31,9 %	40,9 %	5,8 %	20,6 %
Norges Bryteforbund	3,2 %	30,3 %	24,7 %	12,1 %	29,7 %
Norges Kickboxing Forbund	2,6 %	29,5 %	27,9 %	11,1 %	28,8 %

Mer enn halvparten av de aktive i Svømmeforbundet og Gymnastikk- og Turnforbundet er mellom 6 og 12 år, og ytterligere seks særforbund har 40 prosent eller mer av sine aktive i dette alderssegmentet. 23 særforbund har mindre enn 10 prosent av sine aktive i denne aldersgruppen.

Vedlegg 7 viser utviklingen i aktivitetstall i seksårsperioden for samtlige særforbund.

Den neste tabellen viser hvilke grener som har flest aktive i aldersgruppen.

Gren	2023
Fotball	169 692
Håndball	60 843
Gymnastikk og Breddeaktivitet	47 891
Svømming	46 953
Langrenn	30 026
Friidrett på bane	11 149
Futsal	7 535
Tennis	6 800
Ishockey	6 766
Innebandy	6 570
Basketball	6 499
Taekwondo ITF	6 494
Alpint	5 687
Turn	5 451
Karate	5 007
Klatring	4 902
Troppsgymnastikk	4 217
Golf	3 443
Cheerleading	3 232
Orientering	3 077

Fotball er den klart største idrettsgrenen blant barn 6–12 år, med nesten 170 000 aktive, og det er over to og en halv ganger så mange barn som spiller fotball, som er med på håndball. Håndball er den nest største grenen i aldersgruppen, med over 60 000 aktive.

Grenene fotball, håndball, gymnastikk og breddeaktivitet, svømming og langrenn har alle over 30 000 aktive medlemmer blant barn 6–12 år.

### Ungdom 13–19 år

Tabellen nedenfor viser de 20 særforbundene som har flest aktive medlemmer blant aldersgruppen 13–19 år, og hvor stor andel av aldersgruppen som er organisert i disse særforbundene.



Særforbund	2017	2023	Siste 6 år	Siste 6 år %	%GT 2023
Norges Fotballforbund	102 874	105 114	2 240	2,2 %	33,5%
Norges Håndballforbund	38 984	42 927	3 943	10,1 %	13,7%
Norges Skiforbund	22 162	19 075	-3 087	-13,9 %	6,1%
Norges Golf forbund	5 175	12 616	7 441	143,8 %	4,0%
Norges Friidrettsforbund	16 166	11 976	-4 190	-25,9 %	3,8%
Norges Gymnastikk- og Turnforbund	13 131	11 138	-1 993	-15,2 %	3,6%
Norges Volleyballforbund	7 799	11 087	3 288	42,2 %	3,5%
Norges Rytterforbund	9 458	10 177	719	7,6 %	3,2%
Norges Basketballforbund	3 909	8 618	4 709	120,5 %	2,7%
Norges Svømmeforbund	7 336	7 736	400	5,5 %	2,5%
Norges Kampsportforbund	8 320	6 869	-1 451	-17,4 %	2,2%
Norges Tennis- og Padelforbund	4 684	6 717	2 033	43,4 %	2,1%
Norges Bandyforbund	6 552	5 517	-1 035	-15,8 %	1,8%
Norges Motorsportforbund	4 462	4 354	-108	-2,4 %	1,4%
Norges klatreforbund	3 210	4 207	997	31,1 %	1,3%
Norges Ishockeyforbund	2 742	3 812	1 070	39,0 %	1,2%
Norges Cykleforbund	4 140	3 579	-561	-13,6 %	1,1%
Norges Amerikanske Idretters Forbund	2 730	3 288	558	20,4 %	1,0%
Norges Orienteringsforbund	3 782	2 991	-791	-20,9 %	1,0%
Norges Bokseforbund	1 778	2 771	993	55,8 %	0,9%

Også blant ungdom 13–19 år er det fotball som dominerer. Fotballforbundet har en tredjedel av alle aktive medlemmer i ungdomsidretten i 2023. Håndballforbundet med sine 13,7 prosent er det eneste andre særforbundet som har over 10 prosent av de aktive. De fem største særforbundene har over 61 prosent av de aktive i aldersgruppen. Ti særforbund har 2,5 prosent eller mer av de aktive i aldersgruppen.

De to neste tabellene viser hvilke 15 særforbund som har størst absolutt og prosentvis vekst i seksårsperioden.

Særforbund	2017	2023	Siste 6 år	Siste 6 år %
Norges Golf forbund	5 175	12 616	7 441	143,8 %
Norges Basketballforbund	3 909	8 618	4 709	120,5 %
Norges Håndballforbund	38 984	42 927	3 943	10,1 %
Norges Volleyballforbund	7 799	11 087	3 288	42,2 %
Norges Fotballforbund	102 874	105 114	2 240	2,2 %
Norges Tennis- og Padelforbund	4 684	6 717	2 033	43,4 %
Norges Ishockeyforbund	2 742	3 812	1 070	39,0 %
Norges klatreforbund	3 210	4 207	997	31,1 %
Norges Bokseforbund	1 778	2 771	993	55,8 %
Norges Brettforbund	682	1 401	719	105,4 %
Norges Rytterforbund	9 458	10 177	719	7,6 %
Norges Skøyteforbund	1 231	1 857	626	50,9 %
Norges Amerikanske Idretters Forbund	2 730	3 288	558	20,4 %
Norges Functional Fitnessforbund		427	427	
Norges Svømmeforbund	7 336	7 736	400	5,5 %

Golf forbundet har størst absolutt økning sammen med Basketballforbundet og Håndballforbundet, og disse tre er sammen med Volleyballforbundet de eneste særforbundene med en vekst på over 3 000 aktive medlemmer i perioden. Ytterligere tre særforbund har en økning på over 1 000 aktive medlemmer i denne aldersgruppen i perioden. 22 særforbund har oppgang i antallet aktive ungdommer i perioden.

Særforbund	2017	2023	Siste 6 år	Siste 6 år %
Norges Golfforbund	5 175	12 616	7 441	143,8 %
Norges Basketballforbund	3 909	8 618	4 709	120,5 %
Norges Brettforbund	682	1 401	719	105,4 %
Norges Bokseforbund	1 778	2 771	993	55,8 %
Norges Skøyteforbund	1 231	1 857	626	50,9 %
Norges Tennis- og Padelforbund	4 684	6 717	2 033	43,4 %
Norges Volleyballforbund	7 799	11 087	3 288	42,2 %
Norges Ishockeyforbund	2 742	3 812	1 070	39,0 %
Norges klatreforbund	3 210	4 207	997	31,1 %
Norges Amerikanske Idretters Forbund	2 730	3 288	558	20,4 %
Norges Dykkeforbund	779	938	159	20,4 %
Norges Rugbyforbund	208	247	39	18,8 %
Norges Håndballforbund	38 984	42 927	3 943	10,1 %
Norges Vektløfterforbund	721	777	56	7,8 %
Norges Rytterforbund	9 458	10 177	719	7,6 %

Golfforbundet, Basketballforbundet og Brettforbundet har den største veksten i perioden – alle med over 100 prosent. Veksten er ekstra imponerende når man ser at Golfforbundet og Basketballforbundet de også hadde de største tallene i absolutt vekst, mens Brettforbundet også der var topp 10. To særforbund til har over 50 prosent vekst i perioden. Totalt er tolv særforbund med på begge listene.

De to neste tabellene viser hvilke 15 særforbund som har størst absolutt og prosentvis nedgang i seksårsperioden.

Særforbund	2017	2023	Siste 6 år	Siste 6 år %
Norges Friidrettsforbund	16 166	11 976	-4 190	-25,9 %
Norges Skiforbund	22 162	19 075	-3 087	-13,9 %
Norges Gymnastikk- og Turnforbund	13 131	11 138	-1 993	-15,2 %
Norges Kampsportforbund	8 320	6 869	-1 451	-17,4 %
Norges Fleridrettsforbund	2 099	947	-1 152	-54,9 %
Norges Bandyforbund	6 552	5 517	-1 035	-15,8 %
Norges Orienteringsforbund	3 782	2 991	-791	-20,9 %
Norges studentidrettsforbund	2 289	1 564	-725	-31,7 %
Norges Squashforbund	881	175	-706	-80,1 %
Norges Cricketforbund	1 220	551	-669	-54,8 %
Norges Skiskytterforbund	2 024	1 425	-599	-29,6 %
Norges Cykleforbund	4 140	3 579	-561	-13,6 %
Norges Seilforbund	2 171	1 704	-467	-21,5 %
Norges Ake-, Bob-, Og Skeletonforbund	404	27	-377	-93,3 %
Norges Sportsskytterforbund	1 782	1 427	-355	-19,9 %

Friidrettsforbundet og Skiforbundet har størst nedgang i ungdom og er de eneste særforbundene med en nedgang på over 3 000. Skiforbundet, Friidrettsforbundet og Kampsportforbundet er blant de fem særforbundene med størst absolutt nedgang både i barn og ungdom. Totalt er det seks særforbund som har mistet over 1 000 aktive i perioden. 32 særforbund har en nedgang i antall aktive ungdommer i perioden.

Særforbund	2017	2023	Siste 6 år	Siste 6 år %
Norges Ake-, Bob-, Og Skeletonforbund	404	27	-377	-93,3 %
Norges Squashforbund	881	175	-706	-80,1 %
Norges Castingforbund	162	34	-128	-79,0 %
Norges Fleridrettsforbund	2 099	947	-1 152	-54,9 %
Norges Cricketforbund	1 220	551	-669	-54,8 %
Norges Biljardforbund	494	225	-269	-54,5 %
Norges Triatlonforbund	682	375	-307	-45,0 %
Norges Softball og Baseball Forbund	142	88	-54	-38,0 %
Norges studentidrettsforbund	2 289	1 564	-725	-31,7 %
Norges Fekteforbund	471	323	-148	-31,4 %
Norges Vannski- og Wakeboard Forbund	571	392	-179	-31,3 %
Norges Luftsportforbund	822	578	-244	-29,7 %
Norges Skiskytterforbund	2 024	1 425	-599	-29,6 %
Norges Friidrettsforbund	16 166	11 976	-4 190	-25,9 %
Norges Curlingforbund	408	306	-102	-25,0 %

Ake-, Bob- og Skeletonforbundet, Squashforbundet og Castingforbundet har alle over 75 prosent nedgang blant aktive i perioden, mens ytterligere tre særforbund har over 50 prosent nedgang. Totalt er det 20 særforbund som har over 20 prosent nedgang.

Den neste tabellen viser hvilke 15 særforbund som har den største delen av sine aktive medlemmer blant ungdom.

Særforbund	0-5 år	6-12 år	13-19 år	20-25 år	26+ år
Norges Volleyballforbund	0,6 %	9,3 %	41,7 %	18,4 %	30,1 %
Norges Basketballforbund	0,8 %	31,9 %	40,9 %	5,8 %	20,6 %
Norges Bokseforbund	0,3 %	12,5 %	38,6 %	16,2 %	32,3 %
Norges Håndballforbund	0,9 %	44,7 %	30,1 %	5,5 %	18,7 %
Norges Rytterforbund	0,8 %	15,2 %	28,4 %	10,7 %	44,8 %
Norges Kickboxing Forbund	2,6 %	29,5 %	27,9 %	11,1 %	28,8 %
Norges Skiskytterforbund	0,2 %	25,2 %	27,7 %	8,3 %	38,7 %
Norges Bordtennisforbund	0,4 %	25,0 %	27,5 %	8,3 %	38,8 %
Norges Fotballforbund	1,6 %	44,4 %	26,3 %	6,6 %	21,1 %
Norges Fekteforbund	0,1 %	42,0 %	24,7 %	12,2 %	21,0 %
Norges Bryteforbund	3,2 %	30,3 %	24,7 %	12,1 %	29,7 %
Norges Vannski- og Wakeboard Forbund	0,5 %	11,8 %	24,1 %	13,6 %	50,0 %
Norges Badmintonforbund	0,2 %	18,2 %	23,5 %	9,4 %	48,7 %
Norges Brettforbund	1,5 %	24,1 %	22,2 %	18,0 %	34,2 %
Norges Styrkeløftforbund	0,5 %	2,0 %	22,2 %	18,0 %	57,4 %

I tre av særforbundene er over en tredjedel av medlemmene ungdom: Volleyballforbundet, Basketballforbundet og Bokseforbundet. I totalt 19 særforbund var mer enn 20 prosent av de aktive ungdom i 2023. 16 særforbund hadde mindre enn 10 prosent av sine aktive i denne aldersgruppen.

Vedlegg 8 viser utviklingen i aktivitetstall i seksårsperioden for samtlige særforbund.

Den neste tabellen viser hvilke 20 grener som har flest aktive i aldersgruppen.

Gren	2023
Fotball	97 042
Håndball	38 328
Langrenn	13 121
Golf	12 619
Futsal	8 109
Basketball	8 047
Volleyball	7 476
Svømming	7 286
Friidrett på bane	6 949
Gymnastikk og Breddeaktivitet	6 749
Tennis	6 371
Beach håndball	4 601
Klatring	4 207
Innebandy	4 110
Ishockey	3 812
Sandvolleyball	3 619
Alpint	3 283
Sprang	3 219
Dressur	2 914
Boksing	2 771

Fotball er den klart største grenen også blant ungdom og har over to og en halv ganger flere aktive medlemmer enn håndball, som er nummer to. Langrenn og golf er de to andre grenene med over 10 000 aktive.

#### Unge voksne 20–25 år

Tabellen nedenfor viser de 20 største særforbundene i aldersgruppen unge voksne mellom 20 og 25 år, og hvor stor andel av aldersgruppen som er organisert i disse særforbundene.

Særforbund	2017	2023	Siste 6 år	Siste 6 år %	%GT 2023
Norges studentidrettsforbund	25 286	38 809	13 523	53,5 %	29,1%
Norges Fotballforbund	26 962	26 382	-580	-2,2 %	19,8%
Norges Golfforbund	5 344	12 025	6 681	125,0 %	9,0%
Norges Håndballforbund	6 815	7 854	1 039	15,2 %	5,9%
Norges Skiforbund	7 638	6 821	-817	-10,7 %	5,1%
Norges Friidrettsforbund	6 221	5 048	-1 173	-18,9 %	3,8%
Norges Volleyballforbund	4 413	4 901	488	11,1 %	3,7%
Norges Rytterforbund	4 494	3 828	-666	-14,8 %	2,9%
Norges klatreforbund	2 472	3 806	1 334	54,0 %	2,9%
Norges Tennis- og Padelforbund	1 684	3 645	1 961	116,4 %	2,7%
Norges Amerikanske Idretters Forbund	2 228	2 854	626	28,1 %	2,1%
Norges Danseforbund	2 028	2 403	375	18,5 %	1,8%
Norges Bandyforbund	3 100	2 300	-800	-25,8 %	1,7%
Norges Luftsportforbund	2 187	2 290	103	4,7 %	1,7%
Norges Gymnastikk- og Turnforbund	1 856	1 887	31	1,7 %	1,4%
Norges Cykleforbund	2 599	1 825	-774	-29,8 %	1,4%
Norges Motorsportforbund	2 575	1 718	-857	-33,3 %	1,3%
Norges Kampsportforbund	2 227	1 669	-558	-25,1 %	1,3%
Norges Svømmeforbund	1 647	1 663	16	1,0 %	1,2%
Norges Orienteringsforbund	1 617	1 614	-3	-0,2 %	1,2%

Studentidrettsforbundet er det største særforbundet i denne aldersgruppen, etterfulgt av Fotballforbundet. 49 prosent av de aktive i aldersgruppen unge voksne tilhører disse to særforbundene, og tar man med de tre neste særforbundene på lista, dekker de fem største 69 prosent av de aktive i aldersgruppen i 2023.

De to neste tabellene viser hvilke 15 særforbund som har størst absolutt og prosentvis vekst blant unge voksne de siste 6 årene.

Særforbund	2017	2023	Siste 6 år	Siste 6 år %
Norges studentidrettsforbund	25 286	38 809	13 523	53,5 %
Norges Golfforbund	5 344	12 025	6 681	125,0 %
Norges Tennis- og Padelforbund	1 684	3 645	1 961	116,4 %
Norges klatreforbund	2 472	3 806	1 334	54,0 %
Norges Håndballforbund	6 815	7 854	1 039	15,2 %
Norges Brettforbund	384	1 134	750	195,3 %
Norges Amerikanske Idretters Forbund	2 228	2 854	626	28,1 %
Norges Volleyballforbund	4 413	4 901	488	11,1 %
Norges Danseforbund	2 028	2 403	375	18,5 %
Norges Functional Fitnessforbund		308	308	
Norges Bokseforbund	895	1 165	270	30,2 %
Norges Bryteforbund	797	1 030	233	29,2 %
Norges Dykkeforbund	925	1 140	215	23,2 %
Norges Triatlonforbund	351	471	120	34,2 %
Norges Luftsportforbund	2 187	2 290	103	4,7 %

Studentidrettsforbundet og Golfforbundet har størst vekst i antallet aktive unge voksne med henholdsvis over 13 500 og 6 500 nye aktive medlemmer de siste seks årene. Tennis- og Padelforbundet, Klatreforbundet og Håndballforbundet er de tre andre med oppgang på over 1 000 aktive i perioden. 24 særforbund har hatt vekst i antall unge voksne i perioden.

Særforbund	2017	2023	Siste 6 år	Siste 6 år %
Norges Brettforbund	384	1 134	750	195,3 %
Norges Golfforbund	5 344	12 025	6 681	125,0 %
Norges Tennis- og Padelforbund	1 684	3 645	1 961	116,4 %
Norges klatreforbund	2 472	3 806	1 334	54,0 %
Norges studentidrettsforbund	25 286	38 809	13 523	53,5 %
Norges Triatlonforbund	351	471	120	34,2 %
Norges Bokseforbund	895	1 165	270	30,2 %
Norges Bryteforbund	797	1 030	233	29,2 %
Norges Amerikanske Idretters Forbund	2 228	2 854	626	28,1 %
Norges Dykkeforbund	925	1 140	215	23,2 %
Norges Judoforbund	213	260	47	22,1 %
Norges Skøyteforbund	387	462	75	19,4 %
Norges Badmintonforbund	512	610	98	19,1 %
Norges Danseforbund	2 028	2 403	375	18,5 %
Norges Hundekjørerforbund	392	456	64	16,3 %

Størst prosentvis vekst blant unge voksne har Brettforbundet, Golfforbundet og Tennis- og Padelforbundet hatt i perioden, alle med godt over 100 prosent. Ytterligere to særforbund har hatt en vekst på 50 prosent eller mer.

Golfforbundet, Tennis- og Padelforbundet og Klatreforbundet er alle tre på topp fem i vekst, både absolutt og prosentvis. Totalt elleve særforbund er å finne på begge listene.

De to neste tabellene viser hvilke 15 særforbund som har størst absolutt og prosentvis nedgang i seksårsperioden.

Særforbund	2017	2023	Siste 6 år ▲	Siste 6 år %
Norges Friidrettsforbund	6 221	5 048	-1 173	-18,9 %
Norges Motorsportforbund	2 575	1 718	-857	-33,3 %
Norges Squashforbund	1 357	522	-835	-61,5 %
Norges Skiforbund	7 638	6 821	-817	-10,7 %
Norges Bandyforbund	3 100	2 300	-800	-25,8 %
Norges Fleridrettsforbund	1 470	688	-782	-53,2 %
Norges Cykleforbund	2 599	1 825	-774	-29,8 %
Norges Rytterforbund	4 494	3 828	-666	-14,8 %
Norges Fotballforbund	26 962	26 382	-580	-2,2 %
Norges Kampsportforbund	2 227	1 669	-558	-25,1 %
Norges Seilforbund	1 611	1 111	-500	-31,0 %
Norges Sportsskytterforbund	2 061	1 596	-465	-22,6 %
Norges Styrkeløftforbund	1 284	930	-354	-27,6 %
Norges Skiskytterforbund	655	426	-229	-35,0 %
Norges Cricketforbund	603	443	-160	-26,5 %

Friidrettsforbundet er det eneste særforbundet med en nedgang på over 1 000 aktive i perioden. Ytterligere ti særforbund har en nedgang på 500 aktive eller mer i perioden. 30 særforbund har hatt nedgang i antallet aktive unge voksne i perioden.

Særforbund	2017	2023	Siste 6 år ▲	Siste 6 år %
Norges Castingforbund	159	24	-135	-84,9 %
Norges Ake-, Bob-, Og Skeletonforbund	173	43	-130	-75,1 %
Norges Squashforbund	1 357	522	-835	-61,5 %
Norges Fleridrettsforbund	1 470	688	-782	-53,2 %
Norges Rugbyforbund	327	202	-125	-38,2 %
Norges Skiskytterforbund	655	426	-229	-35,0 %
Norges Motorsportforbund	2 575	1 718	-857	-33,3 %
Norges Seilforbund	1 611	1 111	-500	-31,0 %
Norges Cykleforbund	2 599	1 825	-774	-29,8 %
Norges Vannski- og Wakeboard Forbund	313	221	-92	-29,4 %
Norges Bowlingforbund	183	132	-51	-27,9 %
Norges Styrkeløftforbund	1 284	930	-354	-27,6 %
Norges Cricketforbund	603	443	-160	-26,5 %
Norges Bandyforbund	3 100	2 300	-800	-25,8 %
Norges Kampsportforbund	2 227	1 669	-558	-25,1 %

Castingforbundet og Ake-, Bob- og Skeletonforbundet har størst prosentvis nedgang i aktive i perioden og utgjør sammen med Squashforbundet og Fleridrettsforbundet de fire som har nedgang på over 50 prosent. Ytterligere 13 særforbund har en nedgang på minst 20 prosent aktive.

Tabellen nedenfor viser hvilke 15 særforbund som har den største andelen av sine medlemmer i aldersgruppen unge voksne.



Særforbund	0-5 år	6-12 år	13-19 år	20-25 år	26+ år
Norges studentidrettsforbund	0,1 %	0,1 %	3,1 %	76,3 %	20,5 %
Norges Squashforbund	0,5 %	5,3 %	8,7 %	26,1 %	59,4 %
Norges Roforbund	0,0 %	1,8 %	14,4 %	20,9 %	63,0 %
Norges Volleyballforbund	0,6 %	9,3 %	41,7 %	18,4 %	30,1 %
Norges Brettforbund	1,5 %	24,1 %	22,2 %	18,0 %	34,2 %
Norges Styrkeløftforbund	0,5 %	2,0 %	22,2 %	18,0 %	57,4 %
Norges Ake-, Bob-, Og Skeletonforbund	0,4 %	8,8 %	10,8 %	17,3 %	62,7 %
Norges Softball og Baseball Forbund	10,2 %	28,4 %	10,0 %	16,8 %	34,6 %
Norges Bokseforbund	0,3 %	12,5 %	38,6 %	16,2 %	32,3 %
Norges Amerikanske Idretters Forbund	1,3 %	20,2 %	18,7 %	16,2 %	43,6 %
Norges Vektløfterforbund	0,0 %	5,2 %	21,8 %	15,9 %	57,1 %
Norges Danseforbund	8,2 %	33,1 %	15,8 %	14,8 %	28,1 %
Norges Cricketforbund	2,3 %	15,0 %	17,5 %	14,1 %	51,2 %
Norges Vannski- og Wakeboard Forbund	0,5 %	11,8 %	24,1 %	13,6 %	50,0 %
Norges Luftsportforbund	0,0 %	0,2 %	3,2 %	12,7 %	83,9 %

Ikke overraskende har Studentidrettsforbundet sin største andel i nettopp denne aldersgruppen. Squashforbundet og Roforbundet har også over 20 prosent av sine medlemmer blant unge voksne. 21 særforbund har mellom 10 og 20 prosent av sine medlemmer blant unge voksne, mens 31 særforbund har under 10 prosent av sine medlemmer i denne aldersgruppen.

Vedlegg 9 viser utviklingen i aktivitetstall i seksårsperioden for samtlige særforbund.

Den neste tabellen viser hvilke 20 grener som har flest aktive i aldersgruppen.

Gren	2023
Fotball	25 065
Studentidrett	14 114
Golf	12 082
Håndball	7 519
Langrenn	4 667
Volleyball	4 142
Klatring	3 806
Tennis	3 020
Friluftsliv	2 557
Friidrett på bane	2 323
Futsal	2 106
Innebandy	1 924
Gang, mosjon og turmarsj	1 586
Svømming	1 572
Fallskjerm	1 492
Gymnastikk og Breddeaktivitet	1 468
Orientering	1 423
Disksport	1 271
Sprang	1 255
Pistol	1 236

I aldersgruppen unge voksne er fotball den klart største grenen. Fotball, studentidrett og golf er de eneste grenene med over 10 000 aktive. Ytterligere seks grener har over 2 500 aktive i aldersgruppen. 10 grener har mellom 1 000 og 2 500 aktive.

### Voksne 26+ år

Tabellen nedenfor viser de 20 største særforbundene i aldersgruppen voksne 26+ år og hvor stor andel av aldersgruppen hvert av særforbundene har i 2023.

Særforbund	2017	2023	Siste 6 år	Siste 6 år %	%GT 2023
Norges Golfforbund	86 595	107 060	20 465	23,6 %	16,9%
Norges Fotballforbund	80 190	84 294	4 104	5,1 %	13,3%
Norges Skiforbund	56 739	40 089	-16 650	-29,3 %	6,3%
Norges Friidrettsforbund	36 504	34 020	-2 484	-6,8 %	5,4%
Norges Sportsskytterforbund	29 272	32 800	3 528	12,1 %	5,2%
Norges Håndballforbund	24 190	26 668	2 478	10,2 %	4,2%
Norges Cykleforbund	35 757	26 015	-9 742	-27,2 %	4,1%
Norges Tennis- og Padelforbund	14 320	23 172	8 852	61,8 %	3,7%
Norges Padleforbund	16 881	22 642	5 761	34,1 %	3,6%
Norges klatreforbund	12 571	18 984	6 413	51,0 %	3,0%
Norges Rytterforbund	13 308	16 041	2 733	20,5 %	2,5%
Norges Luftsportforbund	15 221	15 133	-88	-0,6 %	2,4%
Norges Seilforbund	14 765	14 658	-107	-0,7 %	2,3%
Norges Motorsportforbund	14 789	13 091	-1 698	-11,5 %	2,1%
Norges Orienteringsforbund	13 397	13 004	-393	-2,9 %	2,1%
Norges Gymnastikk- og Turnforbund	15 192	12 828	-2 364	-15,6 %	2,0%
Norges Fleridrettsforbund	17 269	12 554	-4 715	-27,3 %	2,0%
Norges studentidrettsforbund	8 606	10 403	1 797	20,9 %	1,6%
Norges Svømmeforbund	9 621	10 295	674	7,0 %	1,6%
Norges Bandyforbund	10 156	9 309	-847	-8,3 %	1,5%

Golfforbundet er det klart største særforbundet blant voksne og det eneste særforbundet med over 100 000 aktive i aldersgruppen. Fotball er det nest største, og til sammen dekker disse to over 30 prosent av de aktive i aldersgruppen i 2023.

De to neste tabellene viser hvilke 15 særforbund som har størst absolutt og prosentvis vekst blant voksne.

Særforbund	2017	2023	Siste 6 år	Siste 6 år %
Norges Golfforbund	86 595	107 060	20 465	23,6 %
Norges Tennis- og Padelforbund	14 320	23 172	8 852	61,8 %
Norges klatreforbund	12 571	18 984	6 413	51,0 %
Norges Padleforbund	16 881	22 642	5 761	34,1 %
Norges Amerikanske Idretters Forbund	2 814	7 671	4 857	172,6 %
Norges Fotballforbund	80 190	84 294	4 104	5,1 %
Norges Sportsskytterforbund	29 272	32 800	3 528	12,1 %
Norges Rytterforbund	13 308	16 041	2 733	20,5 %
Norges Håndballforbund	24 190	26 668	2 478	10,2 %
Norges Dykkeforbund	4 996	7 001	2 005	40,1 %
Norges studentidrettsforbund	8 606	10 403	1 797	20,9 %
Norges Functional Fitnessforbund		1 611	1 611	
Norges Ishockeyforbund	4 251	5 764	1 513	35,6 %
Norges Basketballforbund	2 957	4 337	1 380	46,7 %
Norges Brettforbund	1 086	2 160	1 074	98,9 %

Golfforbundet har hatt klart størst absolutt økning i antall aktive blant de voksne. Ytterligere tre særforbund har hatt en vekst på over 5 000 aktive medlemmer i perioden. 31 særforbund har hatt vekst i antall voksne i perioden.

Særforbund	2017	2023	Siste 6 år	Siste 6 år %
Norges Amerikanske Idretters Forbund	2 814	7 671	4 857	172,6 %
Norges Brettforbund	1 086	2 160	1 074	98,9 %
Norges Tennis- og Padelforbund	14 320	23 172	8 852	61,8 %
Norges klatreforbund	12 571	18 984	6 413	51,0 %
Norges Bokseforbund	1 540	2 322	782	50,8 %
Norges Basketballforbund	2 957	4 337	1 380	46,7 %
Norges Dykkeforbund	4 996	7 001	2 005	40,1 %
Norges Ishockeyforbund	4 251	5 764	1 513	35,6 %
Norges Padleforbund	16 881	22 642	5 761	34,1 %
Norges Hundekjørerforbund	3 001	3 798	797	26,6 %
Norges Biljardforbund	1 553	1 927	374	24,1 %
Norges Golfforbund	86 595	107 060	20 465	23,6 %
Norges studentidrettsforbund	8 606	10 403	1 797	20,9 %
Norges Rytterforbund	13 308	16 041	2 733	20,5 %
Norges Badmintonforbund	2 668	3 163	495	18,6 %

Klart størst prosentvis vekst har Amerikanske Idretters Forbund, som er det eneste særforbundet med over 100 prosent vekst i perioden. Fem særforbund har over 50 prosent vekst, og ytterligere 9 særforbund har hatt en økning på mer enn 20 prosent i perioden.

De to neste tabellene viser hvilke 15 særforbund som har størst absolutt og prosentvis nedgang i seksårsperioden.

Særforbund	2017	2023	Siste 6 år	Siste 6 år %
Norges Skiforbund	56 739	40 089	-16 650	-29,3 %
Norges Cykleforbund	35 757	26 015	-9 742	-27,2 %
Norges Fleridrettsforbund	17 269	12 554	-4 715	-27,3 %
Norges Skiskytterforbund	4 978	1 992	-2 986	-60,0 %
Norges Friidrettsforbund	36 504	34 020	-2 484	-6,8 %
Norges Gymnastikk- og Turnforbund	15 192	12 828	-2 364	-15,6 %
Norges Kampsportforbund	11 019	8 656	-2 363	-21,4 %
Norges Squashforbund	3 027	1 189	-1 838	-60,7 %
Norges Triatlonforbund	5 769	4 011	-1 758	-30,5 %
Norges Motorsportforbund	14 789	13 091	-1 698	-11,5 %
Norges Castingforbund	2 050	752	-1 298	-63,3 %
Norges Bandyforbund	10 156	9 309	-847	-8,3 %
Norges Styrkeløftforbund	3 463	2 972	-491	-14,2 %
Norges Orienteringsforbund	13 397	13 004	-393	-2,9 %
Norges Ake-, Bob-, Og Skeletonforbund	541	156	-385	-71,2 %

Skiforbundet og Cykleforbundet er de to eneste særforbundene med en absolutt nedgang på over 5 000 aktive. Ytterligere ni særforbund har en nedgang på over 1000 aktive. 23 særforbund har nedgang i antallet aktive voksne i perioden.

Særforbund	2017	2023	Siste 6 år	Siste 6 år %
Norges Ake-, Bob-, Og Skeletonforbund	541	156	-385	-71,2 %
Norges Castingforbund	2 050	752	-1 298	-63,3 %
Norges Squashforbund	3 027	1 189	-1 838	-60,7 %
Norges Skiskytterforbund	4 978	1 992	-2 986	-60,0 %
Norges Fekteforbund	445	275	-170	-38,2 %
Norges Triatlonforbund	5 769	4 011	-1 758	-30,5 %
Norges Skiforbund	56 739	40 089	-16 650	-29,3 %
Norges Fleridrettsforbund	17 269	12 554	-4 715	-27,3 %
Norges Cykleforbund	35 757	26 015	-9 742	-27,2 %
Norges Kampsportforbund	11 019	8 656	-2 363	-21,4 %
Norges Gymnastikk- og Turnforbund	15 192	12 828	-2 364	-15,6 %
Norges Styrkeløftforbund	3 463	2 972	-491	-14,2 %
Norges Vannski- og Wakeboard Forbund	927	812	-115	-12,4 %
Norges Motorsportforbund	14 789	13 091	-1 698	-11,5 %
Norges Bowlingforbund	1 710	1 544	-166	-9,7 %

Fire særforbund har over 60 prosent nedgang i aktive voksne. Ytterligere seks særforbund har over 20 prosent nedgang i aktive i perioden.

Tabellen nedenfor viser hvilke 15 særforbund som har flest av sine aktive i aldersgruppen voksne 26+ år.

Særforbund	0-5 år	6-12 år	13-19 år	20-25 år	26+ år
Norges Castingforbund	0,5 %	1,6 %	4,1 %	2,9 %	90,9 %
Norges Sportsskytterforbund	0,2 %	1,2 %	3,9 %	4,4 %	90,3 %
Norges Fleridrettsforbund	0,2 %	0,6 %	6,6 %	4,8 %	87,8 %
Norges Luftsportforbund	0,0 %	0,2 %	3,2 %	12,7 %	83,9 %
Norges Padleforbund	0,6 %	4,3 %	6,2 %	5,2 %	83,7 %
Norges Triatlonforbund	0,1 %	2,5 %	7,5 %	9,4 %	80,4 %
Norges Hundekjørerforbund	0,6 %	3,4 %	7,3 %	9,5 %	79,2 %
Norges Golfforbund	0,1 %	2,5 %	9,3 %	8,9 %	79,1 %
Norges Biljardforbund	0,0 %	2,4 %	9,1 %	10,3 %	78,2 %
Norges Bowlingforbund	1,3 %	4,5 %	9,5 %	6,7 %	78,1 %
Norges Seilforbund	0,1 %	8,0 %	9,0 %	5,8 %	77,1 %
Norges Cykleforbund	0,7 %	11,1 %	10,0 %	5,1 %	73,0 %
Norges Curlingforbund	0,3 %	5,3 %	12,2 %	9,4 %	72,8 %
Norges Dykkeforbund	0,5 %	6,4 %	9,6 %	11,7 %	71,8 %
Norges Functional Fitnessforbund	0,1 %	4,4 %	17,4 %	12,5 %	65,6 %

Lista skiller seg fra tilsvarende tabeller for de andre aldersgruppene ved at disse 15 særforbundene har mellom 65 og 91 prosent av sine aktive blant voksne. Castingforbundet og Skytterforbundet har flest, med over 90 prosent, og ytterligere ni særforbund har over 75 prosent av sine aktive i denne gruppen.

Vedlegg 10 viser utviklingen i aktivitetstall i seksårsperioden for samtlige særforbund.

Den neste tabellen viser hvilke grener som har flest aktive i aldersgruppen.

Gren	2023
Golf	107 077
Fotball	82 128
Langrenn	31 783
Pistol	28 389
Håndball	26 119
Tennis	20 091
Klatring	18 984
Landevei	14 397
Havpadling	14 292
Friidrett på bane	13 328
Orientering	12 184
Gang, mosjon og turmarsj	11 761
Gymnastikk og Breddeaktivitet	11 506
Friskis & Svettis	10 853
Terreng	9 999
Svømming	8 786
Kjølboat	8 348
Innebandy	7 574
Flattvann	7 400
Disksport	6 299

Golf er den desidert største grenen blant aktive voksne og den eneste med over 100 000 aktive. Fotball har over 80 000 aktive, og ytterligere fire grener har mer enn 20 000 aktive i 2023. De 20 største grenene i denne oversikten viser den store bredden i aktivitetstilbudet også for den eldste aldersgruppen.

#### Oppsummering største grener

Fotball og håndball er de største grenene blant barn og ungdom mellom 6 og 19 år. Over 365 000 barn og unge er rapportert inn på disse to grenene i 2023.

Fotball er størst også blant de unge voksne mellom 20 og 25 år, med studentidrett og golf på andre- og tredjeplass. Det er rapportert over 50 000 aktive medlemmer mellom 20 og 25 år fordelt på disse tre grenene i 2023.

Blant aktive medlemmer på 26+ år er golf den største grenen med over 100 000 medlemmer. Fotball er den nest største grenen i den eldste aldersgruppen.

## 4 KJØNNS- OG ALDERSFORDELINGEN BLANT NORSKE IDRETTSLEDERE

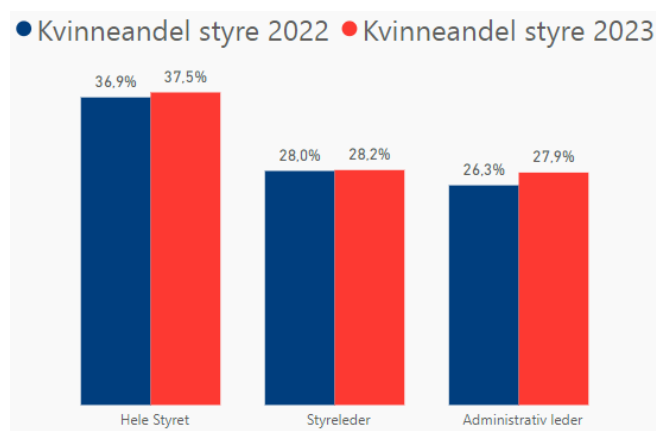
Tallene i dette kapittelet er hentet fra idrettens innsikts- og analyseplattform 31.12.2023.

Tabellen nedenfor viser kvinneandelen av styremedlemmer, styreledere og administrative ledere i de ulike organisasjonsleddene.

Organisasjonstype	Styremedlemmer	Styreledere	Adm. ledere
Allidrett	52,5 %	49,5 %	35,1 %
Idrettskrets	49,5 %	36,4 %	36,4 %
Særforbund	45,9 %	23,6 %	24,6 %
Bedriftsidrettskrets	45,6 %	36,4 %	36,4 %
NIF	41,2 %	100,0 %	
Særkrets/Region	40,9 %	32,2 %	30,2 %
Idrettsråd	40,2 %	27,8 %	29,3 %
Idrettslag	37,3 %	25,2 %	27,1 %
Gruppe for særiddrett	37,2 %	28,5 %	28,1 %
Bedriftsidrettslag	34,5 %	26,4 %	27,3 %
<b>Totalt</b>	<b>37,5 %</b>	<b>28,2 %</b>	<b>27,9 %</b>

Kvinneandelen i styrene er god i sentralleddene, men den er for lav i idrettslagene. Ser en kun på styreledere, er menn sterkt overrepresentert med unntak av i idrettskretser.

Tabellen nedenfor viser kvinneandelen av styremedlemmer, styreledere og administrative ledere i 2022 og 2023.



Andelen kvinnelige styremedlemmer, styreledere og kvinnelige administrative ledere har hatt en svak økning fra forrige rapportering.

Det er et mål at styrene i norsk idrett skal gjenspeile medlemsmassen.



Tabellen nedenfor viser kvinneandelen i medlemmer og i styrer i alle særforbund samt differansen i prosentpoeng i representasjon av de kvinnelige medlemmene i styrene.

Særforbund	Kvinneandel medl.	Kvinneandel styre	Representasjonsdifferanse
Norges Judoforbund	24,9 %	38,0 %	13,1 pp
Norges Fekteforbund	31,6 %	44,0 %	12,4 pp
Norges Basketballforbund	22,0 %	33,9 %	12,0 pp
Norges Rugbyforbund	24,3 %	34,5 %	10,2 pp
Norges Curlingforbund	19,5 %	28,5 %	9,0 pp
Norges Golfforbund	22,2 %	29,7 %	7,5 pp
Norges Bryteforbund	20,8 %	26,7 %	5,9 pp
Norges Bokseforbund	19,5 %	25,2 %	5,6 pp
Norges Sportskytterforbund	9,8 %	15,3 %	5,5 pp
Norges Bordtennisforbund	16,9 %	22,2 %	5,3 pp
Norges Bandyforbund	26,8 %	31,5 %	4,6 pp
Norges Motorsportforbund	16,9 %	21,3 %	4,4 pp
Norges Vannski- og Wakeboard Forbund	34,3 %	38,5 %	4,3 pp
Norges Biljardforbund	12,7 %	16,3 %	3,6 pp
Norges Ishockeyforbund	20,6 %	24,1 %	3,5 pp
Norges Fotballforbund	30,4 %	33,9 %	3,5 pp
Norges Softball og Baseball Forbund	22,7 %	25,0 %	2,3 pp
Norges Brettforbund	28,1 %	30,4 %	2,2 pp
Norges Bowlingforbund	23,2 %	25,1 %	1,9 pp
Norges Svømmeforbund	50,6 %	52,5 %	1,9 pp
Norges Cykleforbund	20,3 %	21,9 %	1,7 pp
Norges Røforbund	38,0 %	38,6 %	0,6 pp
Norges Kampsportforbund	34,6 %	34,7 %	0,0 pp
Norges Seilforbund	22,2 %	21,8 %	-0,5 pp
Norges Kickboxing Forbund	31,8 %	31,3 %	-0,5 pp
Norges Styrkeløftforbund	31,0 %	29,7 %	-1,3 pp
Norges Squashforbund	24,4 %	22,8 %	-1,6 pp
Norges Badmintonforbund	33,0 %	30,9 %	-2,1 pp
Norges Skiskytterforbund	41,2 %	37,7 %	-3,6 pp
Norges Hundekjørerforbund	52,4 %	48,6 %	-3,7 pp
Norges Friidrettsforbund	44,6 %	40,6 %	-3,9 pp
Norges Ake-, Bob-, Og Skeletonforbund	38,3 %	34,3 %	-4,0 pp
Norges Triatlonforbund	30,8 %	26,5 %	-4,2 pp
Norges Dykkeforbund	26,0 %	21,3 %	-4,7 pp
Norges Castingforbund	17,0 %	11,9 %	-5,1 pp
Norges Gymnastikk- og Turnforbund	74,6 %	69,5 %	-5,1 pp
Norges Functional Fitnessforbund	54,7 %	49,2 %	-5,5 pp
Norges Rytterforbund	89,1 %	82,8 %	-6,3 pp
Norges Bueskytterforbund	35,8 %	29,1 %	-6,7 pp
Norges Volleyballforbund	51,4 %	44,6 %	-6,8 pp
Norges Luftsportforbund	16,1 %	9,2 %	-6,8 pp
Norges Tennis- og Padelforbund	37,0 %	29,9 %	-7,1 pp
Norges Cricketforbund	14,1 %	6,9 %	-7,1 pp
Norges Orienteringsforbund	43,1 %	34,4 %	-8,7 pp
Norges Håndballforbund	65,8 %	56,9 %	-8,9 pp
Norges Vektløfterforbund	36,2 %	27,1 %	-9,0 pp
Norges klatreforbund	43,9 %	34,6 %	-9,3 pp
Norges Skiforbund	41,3 %	30,4 %	-11,0 pp
Norges Padleforbund	48,7 %	37,5 %	-11,3 pp
Norges Fleridrettsforbund	73,5 %	62,2 %	-11,3 pp
Norges Danseforbund	81,5 %	68,0 %	-13,5 pp
Norges Amerikanske Idretters Forbund	46,4 %	31,6 %	-14,8 pp
Norges Skøyteforbund	67,0 %	46,7 %	-20,4 pp
<b>Totalt</b>	<b>41,1 %</b>	<b>36,9 %</b>	<b>-4,3 pp</b>

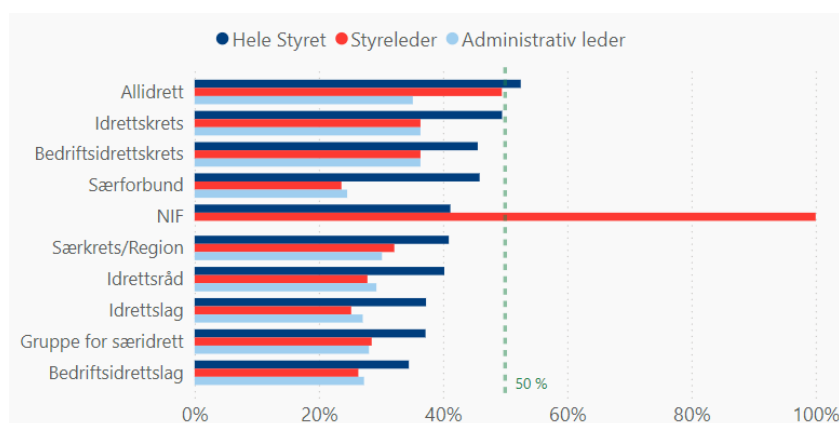
## 4.1 KVINNEANDELEN PER ORGANISASJONSTYPE

Tabellen nedenfor viser utviklingen i andelen kvinnelige styremedlemmer i idretten fra 2017 til 2023.

Organisasjonstype	2017	2018	2019	2020	2021	2022	2023
Allidrett	50,2 %	52,1 %	52,1 %	52,4 %	52,0 %	52,5 %	52,5 %
Idrettskrets	50,3 %	49,0 %	47,7 %	48,1 %	51,4 %	50,5 %	49,5 %
Særforbund	41,2 %	42,0 %	43,1 %	45,4 %	45,3 %	46,1 %	45,9 %
Bedriftsidrettskrets	49,5 %	48,0 %	43,8 %	41,1 %	43,3 %	42,0 %	45,6 %
NIF	38,5 %	38,5 %	64,3 %	64,3 %	64,3 %	61,5 %	41,2 %
Særkrets/Region	38,2 %	39,0 %	39,6 %	40,6 %	40,7 %	40,8 %	40,9 %
Idrettsråd	35,2 %	36,8 %	36,0 %	37,8 %	38,9 %	39,9 %	40,2 %
Idrettslag	35,3 %	35,8 %	36,1 %	36,1 %	36,4 %	36,6 %	37,3 %
Gruppe for særiddrett	34,7 %	35,2 %	35,8 %	35,9 %	36,0 %	36,6 %	37,2 %
Bedriftsidrettslag	29,6 %	31,5 %	32,7 %	32,8 %	34,0 %	34,2 %	34,5 %

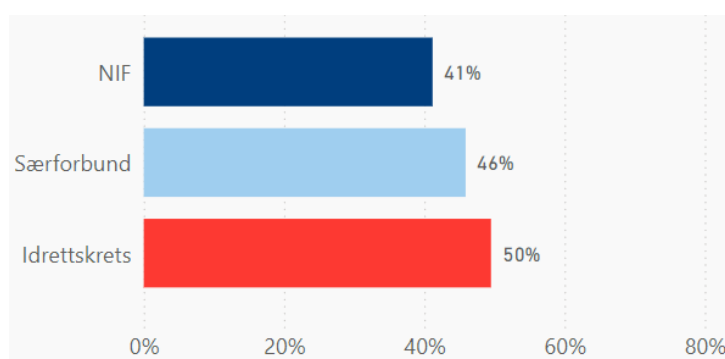
For de fleste organisasjonstyper har det vært en jevn økning i kvinneandelen i seksårsperioden. I 2023 er alle på eller rett under den høyeste andelen de har hatt.

Tabellen nedenfor viser andelen av kvinner som var styremedlemmer, styreledere og administrative ledere i idretten i 2023.



## 4.2 KJØNNBALANSEN I STYRINGEN AV NORSK IDRETT

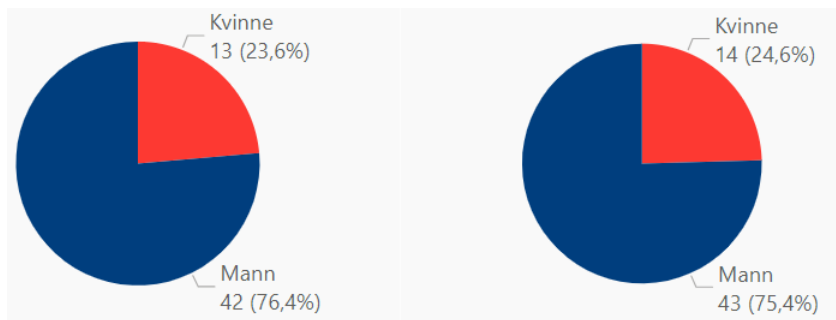
Kvinneandelen styremedlemmer i idrettsstyret og idrettskretsenes og særforbundenes styrer er som følger:



Menn er i stor grad overrepresentert blant administrative ledere på alle nivå i organisasjonen. Figurene nedenfor viser kjønnsfordelingen blant tillitsvalgte og administrative ledere i særforbundene og idrettskretsene.

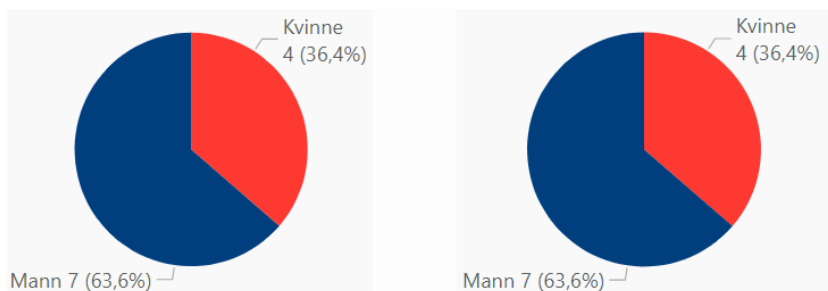
## Særforbundene

Tabellen nedenfor viser kjønnsfordelingen for generalsekretærer og presidenter i de 55 særforbundene ved utgangen av 2023.



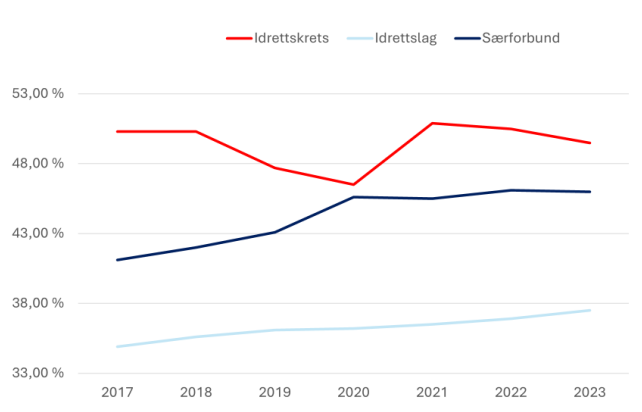
Det var 13 kvinner blant de 55 generalsekretærene og 14 kvinner blant de 55 presidentene ved årsskiftet. Dette gir en kvinneandel på henholdsvis 23,6 og 24,6 prosent. Det er en nedgang i kvinnelige generalsekretærer og en økning i andelen kvinnelige presidenter fra forrige rapportering.

## Idrettskretsene



Det var 4 kvinner blant de 11 kretslederne og 4 kvinner blant de 11 organisasjonssjefene i idrettskretsene ved årsskiftet. Det gir en kvinneandel på 36,4 prosent. Dette er likt som ved forrige rapportering.

Tabellen nedenfor viser utviklingen i andelen kvinnelige styremedlemmer i idrettskretser, idrettslag og særforbund i seksårsperioden.

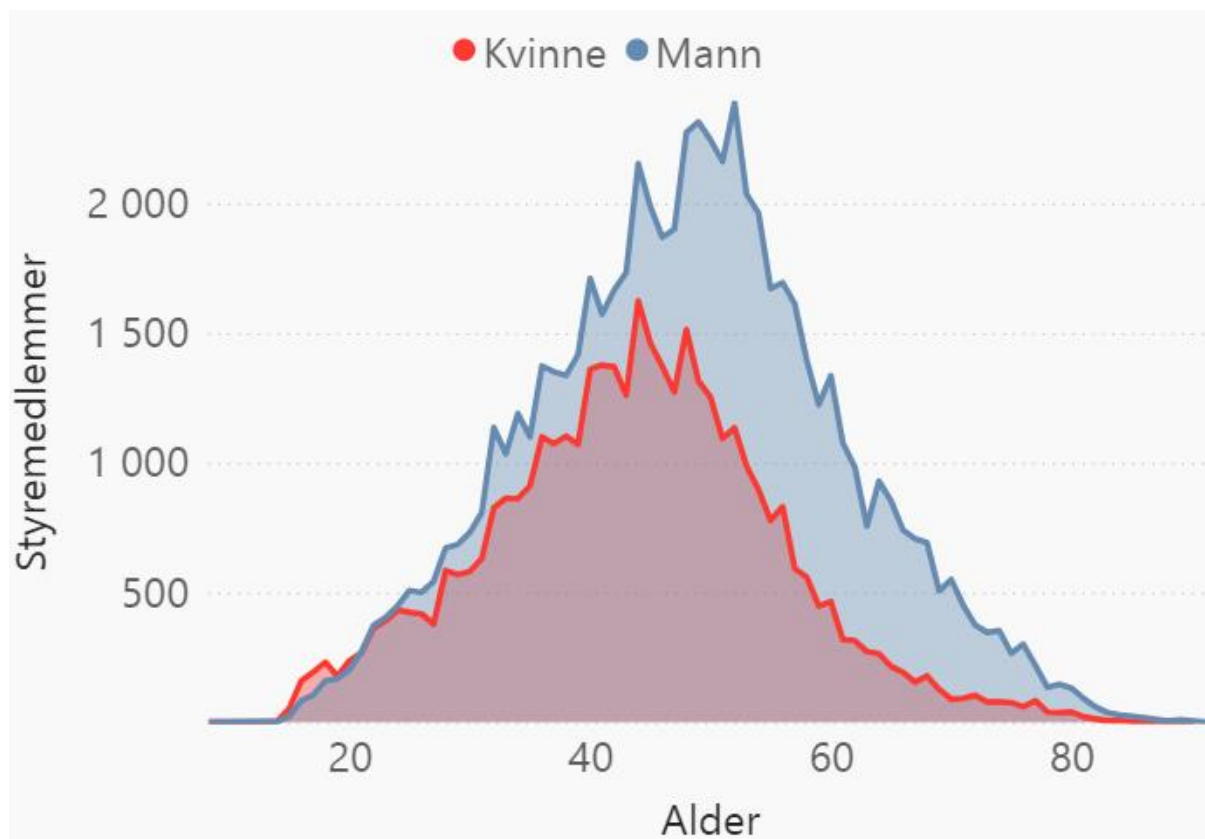


Idrettskretsene kommer best ut her. Særforbundene er også nær en lik andel, mens idrettslagene fortsatt har en vei å gå med 37,1 prosent kvinnelige styremedlemmer.

### 4.3 STYRENESSAMMENSETNING OG FARTSTID

Idrettens kjønnsbarometer (per september 2023) viser at det typiske styremedlemmet i norsk idrett er en mann i aldersgruppen 46–56 år. 7 502 styremedlemmer er 26 år eller yngre – 74 flere enn ved forrige rapportering.

Diagrammet nedenfor viser aldersfordelingen på styremedlemmer i norsk idrett fordelt på kjønn.



Tabellen nedenfor viser den gjennomsnittlige fartstiden for styremedlemmer i norsk idrett og hvor stor andel av styrene som mangler styremedlemmer som er 26 år eller yngre.

Organisasjonstype	Gj.snitt fartstid	Andel styrer uten styremedl. <26 år
NIF	1 år 10 mnd	0,0 %
Idrettskrets	2 år 4 mnd	0,0 %
Bedriftsidrettskrets	2 år 7 mnd	100,0 %
Idrettsråd	2 år 9 mnd	88,3 %
Særforbund	3 år 0 mnd	28,6 %
Særkrets/Region	4 år 4 mnd	67,6 %
<b>Totalt</b>	<b>3 år 5 mnd</b>	<b>73,7 %</b>

Gjennomsnittlig fartstid for styremedlemmer i idretten er 3 år og 5 måneder. 73,7 prosent av styrene har ingen styremedlemmer som er 26 år eller yngre.

## 5 ANSATTE OG ÅRSVERK I NORSK IDRETT

### 5.1 UTVIKLINGEN I ANTALL ANSATTE

Tabellen nedenfor viser utviklingen i antall ansatte i NIF, idrettskretsene og særforbundene fra 2017 til og med 2023. Både faste og midlertidig ansatte er med i oversikten.

Ansatte	2017	2018	2019	2020	2021	2022	2023	Siste år	Siste 6 år	Siste 6 år %
Idrettsforbundet	194	183	190	192	193	200	194	-6	0	0,0 %
Idrettskretsene inkludert	174	184	182	180	177	171	172	1	-2	1,5 %
Særforbund	1 044	1 056	1 069	1 101	1 119	1 193	1 281	88	237	22,7 %
<b>Totalt</b>	<b>1 412</b>	<b>1 423</b>	<b>1 441</b>	<b>1 473</b>	<b>1 489</b>	<b>1 564</b>	<b>1 647</b>	<b>75</b>	<b>235</b>	<b>16,6 %</b>

Økningen i antall ansatte i perioden har vært på 16,6 prosent. Antall ansatte i Idrettsforbundet, idrettskretsene og Olympiatoppens regioner har vært stabil, mens det i særforbundene har vært en vekst på 22,7 prosent. Det siste året er antall ansatte i Idrettsforbundet redusert med seks personer, noe som blant annet skyldes nedbemanningen i 2023. Åtte fagkonsulenter i paraidretten ble overført fra Idrettsforbundet til idrettskretsene i 2018.

### 5.2 UTVIKLINGEN I ANTALL ÅRSVERK

Tabellen nedenfor viser utviklingen i antall årsverk i NIF, idrettskretsene og særforbundene fra 2017 til og med 2023. Både faste og midlertidige årsverk er med i oversikten.

Årsverk	2017	2018	2019	2020	2021	2022	2023	Siste år	Siste 6 år	Siste 6 år %
Idrettsforbundet	175	164	172	175	178	180	174	-6	-1	0,5 %
Idrettskretsene inkludert	138	154	152	154	153	151	155	4	17	12,3 %
Særforbund	911	930	947	980	1 027	1 112	1 156	44	245	26,9 %
<b>Totalt</b>	<b>1 224</b>	<b>1 248</b>	<b>1 271</b>	<b>1 309</b>	<b>1 358</b>	<b>1 443</b>	<b>1 485</b>	<b>42</b>	<b>261</b>	<b>21,3 %</b>

Økningen i antall årsverk i perioden har vært på 21,3 prosent. Antall ansatte i Idrettsforbundet har vært stabil, mens det i idrettskretsene inkludert Olympiatoppen regionalt har vært en økning på 12,3 prosent og i særforbundene har økningen vært på 26,9 prosent. Det siste året er antall årsverk redusert med seks, mens antall årsverk i idrettskretsene inkludert Olympiatoppen regionalt har økt med fire. Antall årsverk i særforbundene har det siste året økt med 44.

### 5.3 UTVIKLING REGIONALT OG SENTRALT

Ansatte

Ansatte	2017	2018	2019	2020	2021	2022	2023	Andel 2023	Siste 6 år	Siste 6 år %
Sentralt	906	880	917	959	979	1 041	1 131	69 %	225	24,8 %
Regionalt	506	543	524	514	510	523	516	31 %	10	2,0 %
<b>Totalt</b>	<b>1 412</b>	<b>1 423</b>	<b>1 441</b>	<b>1 473</b>	<b>1 489</b>	<b>1 564</b>	<b>1 647</b>	<b>100 %</b>	<b>235</b>	<b>11,0 %</b>

I 2023 var 69 prosent av de ansatte er ansatt sentralt, mens 31 prosent er ansatt regionalt. Det siste året har veksten i antall ansatte vært sentralt, og da i særforbundene, mens det regionalt har vært en liten nedgang.

## Årsverk

Årsverk	2017	2018	2019	2020	2021	2022	2023	Andel 2023	Siste 6 år	Siste 6 år %
Sentralt	790	767	822	846	899	953	1 025	69 %	235	29,7 %
Regionalt	434	481	449	462	459	490	460	31 %	26	6,0 %
<b>Totalt</b>	<b>1 224</b>	<b>1 248</b>	<b>1 271</b>	<b>1 308</b>	<b>1 358</b>	<b>1 443</b>	<b>1 485</b>	<b>100 %</b>	<b>261</b>	<b>21,3 %</b>

De siste seks årene har den prosentvise økningen i antall årsverk vært størst sentralt, og da i særforbundene.

## 5.4 UTVIKLINGEN I ANTALL ANSATTE I NIF

Ansatte	2017	2018	2019	2020	2021	2022	2023	Andel 2023	Siste 6 år	Siste 6 år %
Idrettskretsene inkludert Olympiatoppen	174	184	182	180	177	171	172	47 %	-2	-1,1 %
Olympiatoppen	75	81	83	84	84	83	84	23 %	9	12,0 %
Sentraladministrasjonen	63	48	53	52	58	67	66	18 %	3	4,8 %
Fellestjenester	56	54	54	56	51	50	44	12 %	-12	-21,4 %
<b>Totalt</b>	<b>368</b>	<b>367</b>	<b>372</b>	<b>372</b>	<b>370</b>	<b>371</b>	<b>366</b>	<b>100 %</b>	<b>-2</b>	<b>-0,5 %</b>

Nær halvparten av NIFs ansatte arbeider i idrettskretsene inkludert Olympiatoppen regionalt, mens nær en fjerdedel arbeider i Olympiatoppen. Olympiatoppen har økt med 9 ansatte (12 prosent) siden 2017, mens idrettskretsene inkludert Olympiatoppen regionalt har redusert med 2 ansatte (1,1 prosent) siden 2017. I sentraladministrasjonen er det 3 flere ansatte (4,8 prosent), mens det i fellestjenestene er 12 færre ansatte (21,4 prosent) sammenlignet med 2017.

Fellestjenestene grunnfinansieres fra NIFs budsjett, men er med unntak av NIF digital selvfinansierende gjennom fakturering av husleie og regnskapstjenester.



## 6 KOMPETANSEUTVIKLING

I Post 3-forvaltningen er gjennomførte kompetansetiltak i organisasjonen en sentral del av beregningsgrunnlaget for støtten til særforbundene. Idrettskretsene registrerer også sine kompetansetiltak for å utløse kompetansetilskudd over Post 1. Det har motivert organisasjonsleddene til en mer systematisk registrering av kurs og klubb utvikling. En slik systematisk registrering av gjennomførte kompetansetiltak er viktig for å sikre den enkelte deltakers utvikling og idretts-CV, idrettslagenes organisasjons- og aktivitetsutvikling og særforbundenes mulighet til å ha oversikt over egen virksomhet og sette inn riktige kompetansetiltak i fremtiden. For NIF gir registreringen en god oversikt over særforbundenes og idrettskretsenes samlede arbeid med kompetanseutvikling, og den danner grunnlaget for økonomiforvaltningen. I tillegg gir nøkkeltallsrapporten et samlet bilde av norsk idretts arbeid med kompetanseutvikling i 2023 og av utviklingen de siste årene, inkludert satsningen på bedre kjønnsbalanse i idretten.

Arbeidet med kompetanseutvikling har den siste seksårsperioden vært preget av pandemien, stans i idrettsaktiviteten, strenge restriksjoner på reiser og manglende mulighet til å avholde fysiske kurs på samme måte som i 2019. NIF opplevde en positiv utvikling i 2022 med gjennomføring av flere kurs, flere kurstimer og flere deltakere. Denne utviklingen ble videreført i 2023, men her ser vi imidlertid en liten reduksjon i antall timer, noe som tydeliggjør trenden med å arrangere flere tiltak over færre timer enn tidligere. I tillegg ser vi at antallet e-kurs er sterkt økende.

Store deler av organisasjonen har lyktes med å omstille seg ved også å tilpasse kurs til digital gjennomføring, utvikle nye digitale læringsformer og gjennomføre webinarer.

### «Andre kurs»

I gjennomgangen nedenfor benyttes kategorien «andre kurs» i enkelte tabeller. Det gjenspeiler organisasjonens mangfold, både i aktivitet og arbeidsmåter. Eksempler på slike kurs er funksjonærskolering, graderinger, kurs om idrettsanlegg, kurs om sikkerhet, ferdighetsopplæring og en rekke organisatoriske møter og fellestiltak.

### 6.1 ANTALL TILTAK

Antall avholdte kurs i regi av idrettsorganisasjonen i 2023 gir fortsatt positiv utvikling etter betydelig nedgang i 2020.

Antall tiltak	2018	2019	2020	2021	2022	2023	Siste år %	Siste 6 år %
Trenerkurs	4 716	4 981	3 169	3 326	3 808	3 811	0,1 %	-19,2 %
Lederkurs	946	981	665	760	717	705	-1,7 %	-25,5 %
Klubb utvikling	3 135	3 313	2 416	2 406	2 602	2 680	3,0 %	-14,5 %
Dommerkurs	1 757	1 839	1 208	1 271	1 668	1 823	9,3 %	3,8 %
Andre kurs	1 976	1 314	868	837	930	1 074	15,5 %	-45,6 %
<b>Totalt</b>	<b>12 530</b>	<b>12 428</b>	<b>8 326</b>	<b>8 600</b>	<b>9 725</b>	<b>10 093</b>	<b>3,8 %</b>	<b>-19,4 %</b>

### 6.2 ANTALL DELTAKERE PÅ KURS

Antall unike deltakere på de enkelte tiltakene gir fortsatt vekst etter utfordrende pandemiår. Merk at det her vises antall unike deltakere, ikke samlet deltakelse.

Aldersgrupper	2018	2019	2020	2021	2022	2023	Siste år %	Siste 6 år %
0-19 år	22 999	22 140	15 033	18 318	22 499	24 746	10,0 %	7,6 %
20-29 år	9 388	7 659	6 392	6 375	6 235	6 353	1,9 %	-32,3 %
30-39 år	11 030	10 528	8 183	8 810	9 436	10 252	8,6 %	-7,1 %
40-49 år	16 827	15 664	12 512	12 957	13 244	13 937	5,2 %	-17,2 %
50-59 år	7 804	7 032	6 084	6 528	6 648	7 090	6,6 %	-9,1 %
60+ år	3 194	2 756	2 241	2 331	2 740	3 050	11,3 %	-4,5 %
<b>Totalt</b>	<b>71 242</b>	<b>65 779</b>	<b>50 445</b>	<b>55 319</b>	<b>60 802</b>	<b>65 428</b>	<b>7,6 %</b>	<b>-8,2 %</b>

### 6.3 ANTALL KURSTIMER

Det var en liten nedgang i antall kurstimer i organisasjonen fra 2022 til 2023.

Antall kurstimer	2021	2022	2023	Siste år %
Trenerkurs	48 698	51 282	48 097	-6,2 %
Lederkurs	3 311	2 973	3 358	12,9 %
Klubbutvikling	6 299	5 545	5 437	-1,9 %
Dommerkurs	8 963	11 581	11 306	-2,4 %
Andre kurs	15 381	12 344	11 533	-6,6 %
<b>Totalt</b>	<b>82 652</b>	<b>83 725</b>	<b>79 731</b>	<b>-4,8 %</b>

### 6.4 ANDELEN KVINNER I KOMPETANSEUTVIKLING

Et mål i norsk idrett er å engasjere flere kvinner i trener- og lederroller. Vi kan belyse dette ved å se på kvinners deltakelse i kompetanseutvikling.

Andelen kvinner som deltar i kompetanseutviklingstiltak, har økt i 2023. Totalen for alle tiltak viser en kvinneandel på 45,3 prosent i 2023, litt over kvinneandelen i medlemsmassen, som er på 40,7 prosent.

Kjønn	%GT 2018	%GT 2019	%GT 2020	%GT 2021	%GT 2022	%GT 2023
Kvinne	38,91%	38,87%	37,9%	41,1%	44,6%	45,3%
Mann	61,09%	61,13%	62,1%	58,9%	55,4%	54,7%

### 6.5 E-LÆRING

E-læringen har de siste årene fått en stadig mer sentral plass i kompetansehevingen i organisasjonen, særlig på trenerutviklingssiden. 2020 var et spesielt år, for aktive utøvere i mange idretter måtte gjennomføre et koronakurs på e-læring for å kunne delta på trening og i konkurranser.

Antall gjennomføringer av e-kurs økte betydelig i 2023.

E-kurs	2018	2019	2020	2021	2022	2023	Siste år %	Siste 6 år %
E-kurs	43 766	44 173	271 899	61 575	67 225	103 957	54,6 %	137,5 %

Antall enkeltpersoner som har tatt ett eller flere e-kurs, har en god økning fra 2021 til 2022, og har også hatt en enorm økning i 2023. Det ekstremt høye tallet i 2020 skyldes koronavettkurset som mange tok for å kunne delta i aktivitet på en trygg måte under pandemien.

Aldersgrupper	2018	2019	2020	2021	2022	2023	Siste år %	Siste 6 år %
0-19 år	4 658	5 006	69 621	9 369	13 022	20 405	56,7 %	338,1 %
20-29 år	2 576	3 105	12 900	4 372	3 926	14 195	261,6 %	451,0 %
30-39 år	2 674	3 709	12 825	4 556	5 168	12 226	136,6 %	357,2 %
40-49 år	4 563	4 647	24 564	5 577	6 012	11 278	87,6 %	147,2 %
50-59 år	2 610	2 084	8 980	2 583	2 784	7 391	165,5 %	183,2 %
60+ år	1 069	726	1 706	791	880	3 109	253,3 %	190,8 %
<b>Totalt</b>	<b>18 150</b>	<b>19 277</b>	<b>130 596</b>	<b>27 248</b>	<b>31 792</b>	<b>68 604</b>	<b>115,8 %</b>	<b>278,0 %</b>

## 7 SENTRALLEDDENES ØKONOMI

Sentralleddene rapporterer nøkkeltall til NIF hvert år som en del av oversendelsen av revidert og vedtatt årsregnskap samt styrenes årsberetning. Nøkkeltallene er lagt ved som vedlegg til denne rapporten:

- Vedlegg 1: Sentralleddenes samlede nøkkeltall
- Vedlegg 2: Idrettskretsenes nøkkeltall
- Vedlegg 3: Særforbundenes nøkkeltall

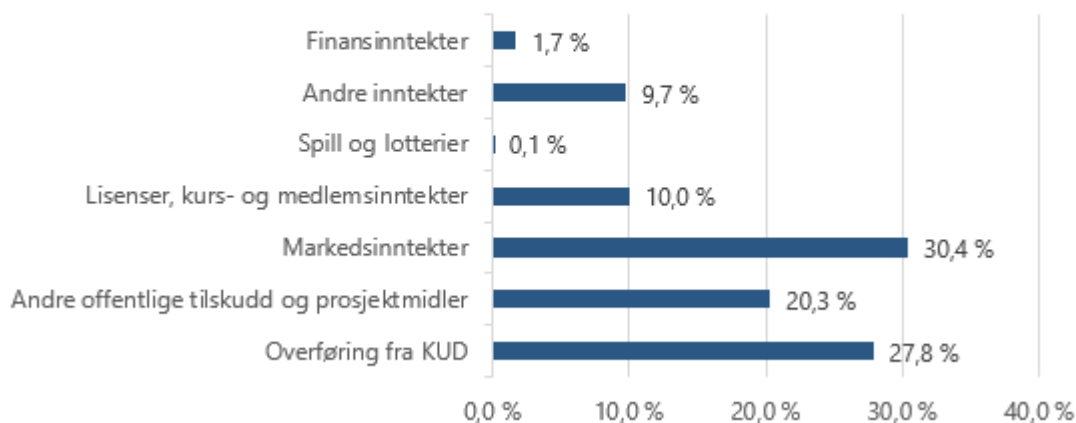
### 7.1 SENTRALLEDDENES INNTEKTER

Tabellen nedenfor viser sentralleddenes inntekter. I tallene til NIF sentralt er tilskudd fra NIF til idrettskretser og særforbund trukket ut. Det er gjort for at ikke disse midlene skal tas med både hos NIF og hos idrettskretsene eller særforbundene. Lokale aktivitetsmidler (LAM) og vare- og tjenestemoms til andre organisasjonsledd ligger inne i NIFs tall over andre offentlige tilskudd og prosjektmidler. Lokale aktivitetsmidler utgjør 13 prosent av spillemidlene til idrettsformål.

Inntekter	NIF sentralt	Idrettskretser	Særforbund	Totalt	Andel
Overføring fra KUD	833 501 651	95 598 251	656 319 284	1 585 419 186	27,8 %
Andre offentlige tilskudd og prosjektmidl	830 014 816	192 558 032	133 143 617	1 155 716 465	20,3 %
Markedsinntekter	53 437 000	716 344	1 676 298 879	1 730 452 223	30,4 %
Lisenser, kurs- og medlemsinntekter	0	8 599 066	560 442 653	569 041 719	10,0 %
Spill og lotterier	0	522 079	2 605 265	3 127 344	0,1 %
Andre inntekter	122 237 000	51 716 011	381 354 283	555 307 294	9,7 %
<b>Sum driftsinntekter</b>	<b>1 839 190 467</b>	<b>349 709 783</b>	<b>3 410 163 981</b>	<b>5 599 064 231</b>	<b>98,3 %</b>
Finansinntekter	15 443 000	4 420 511	78 057 985	97 921 496	1,7 %
<b>Sum inntekter</b>	<b>1 854 633 467</b>	<b>354 130 294</b>	<b>3 488 221 966</b>	<b>5 696 985 727</b>	<b>100 %</b>

### Sentralleddenes inntekter

Prosentvis fordeling

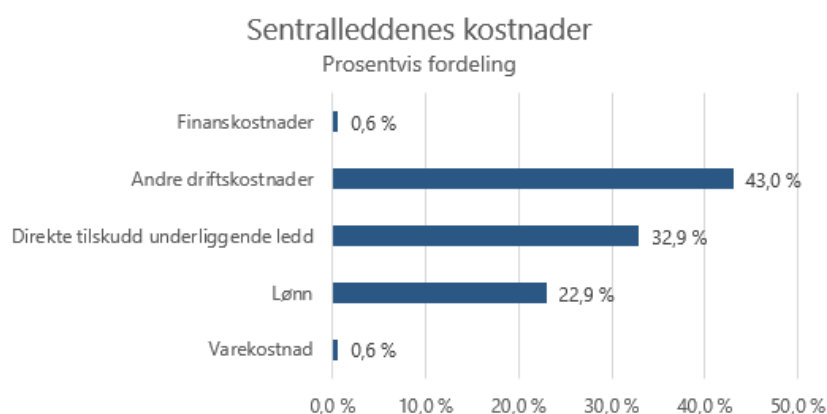


Inntektene domineres av overføring fra Kulturdepartementet og markedsinntekter. Disse to inntektskildene står for henholdsvis 27,8 og 30,4 prosent av samtlige inntekter. Det er i all hovedsak de store særforbundene som har vesentlige markedsinntekter. Den tredje store inntektskilden er andre offentlige tilskudd og prosjektmidler, herunder momskompensasjon og midler fra bl.a. Stiftelsen DAM, Stiftelsen VI og NORAD med flere.

## 7.2 SENTRALLEDDENES KOSTNADER

Tabellen nedenfor viser kostnadene til NIF sentralt, idrettskretsene og særforbundene.

Kostnader	NIF sentralt	Idrettskretser	Særforbund	Totalt	Andel
Varekostnad	549 000	193 421	32 870 203	33 612 624	0,6 %
Lønn	207 700 000	131 564 036	970 264 614	1 309 528 650	22,9 %
Direkte tilskudd underliggende ledd	1 405 520 467	116 723 010	358 287 693	1 880 531 170	32,9 %
Andre driftskostnader	231 776 000	97 582 234	2 127 738 042	2 457 096 276	43,0 %
<b>Sum driftskostnader</b>	<b>1 845 545 467</b>	<b>346 062 701</b>	<b>3 489 160 552</b>	<b>5 680 768 720</b>	<b>99,4 %</b>
Finanskostnader	1 087 000	4 484 407	29 042 153	34 613 560	0,6 %
<b>Sum kostnader</b>	<b>1 846 632 467</b>	<b>350 547 108</b>	<b>3 518 202 705</b>	<b>5 715 382 280</b>	<b>100,0 %</b>



## 7.3 SENTRALLEDDENES AKTIVITETSKOSTNADER

Tabellen nedenfor viser aktivitetskostnadene for NIF sentralt, idrettskretser og særforbund, fordelt etter hovedbruken. Som tidligere år er det tre poster som dominerer: Arrangement og aktivitetsadministrasjon utgjør 24,7 prosent av totalen, mens toppidrett og prestasjonsrettet talentutvikling utgjør 29,9 prosent og barne-, ungdoms- og breddeidrett utgjør 25,4 prosent. Andelen som brukes til administrasjon og ledelse, er kun 7,1 prosent.

Aktivitetskostnader	NIF sentralt	Idrettskretser	Særforbund	Totalt	Andel
Toppidrett og prestasjonsrettet talentutvi	134 299 856	38 699 298	1 535 740 285	1 708 739 439	29,9 %
Barne-, ungdoms- og breddeidrett	617 122 710	161 819 637	671 337 230	1 450 279 577	25,4 %
Organisasjons- og kompetanseutvikling	8 161 716	48 338 409	208 649 618	265 149 743	4,6 %
Arrangementer og aktivitetsadministrasjon	983 364 524	13 328 571	416 440 101	1 413 133 196	24,7 %
Markedskostnader	22 608 728	69 546	251 868 664	274 546 938	4,8 %
Rammevilkår og samfunnskontakt	49 216 981	48 334 773	102 600 037	200 151 791	3,5 %
Administrasjon og ledelse	31 858 952	39 956 874	331 566 770	403 382 596	7,1 %
<b>Sum kostnader fordelt på sektorene</b>	<b>1 846 633 467</b>	<b>350 547 108</b>	<b>3 518 202 705</b>	<b>5 715 383 280</b>	<b>100 %</b>

## Sentralleddenes aktivitetskostnader

Prosentvis fordeling



## 7.4 NIF SENTRALTS BRUTTOINNTEKTER OG -KOSTNADER

I kapitlene 7.1–7.3 er tilskudd fra NIF til idrettskretser og særforbund trukket ut fra NIF sentralt. Nedenfor følger en oversikt over inntekter og kostnader som inkluderer disse overføringene.

Brutto inntekt	NIF sentralt	Andel
Overføring fra KUD (NIF for IK og SF)	1 451 918 000	55,7 %
Andre offentlige tilskudd og prosjektmidl	963 516 000	37,0 %
Markedsinntekter	53 437 000	2,1 %
Lisenser, kurs- og medlemsinntekter	0	0,0 %
Spill og lotterier	0	0,0 %
Andre inntekter	122 237 000	4,7 %
<b>Sum driftsinntekter</b>	<b>2 591 108 000</b>	<b>99,4 %</b>
Finansinntekter	15 443 000	0,6 %
<b>Sum inntekter</b>	<b>2 606 551 000</b>	<b>100 %</b>

Brutto kostnader	NIF sentralt	Andel
Varekostnad	549 000	0,02 %
Lønn	207 700 000	7,99 %
Direkte tilskudd underliggende ledd	2 157 438 000	83,02 %
Andre driftskostnader	231 776 000	8,92 %
<b>Sum driftskostnader</b>	<b>2 597 463 000</b>	<b>99,96 %</b>
Finanskostnader	1 087 000	0,04 %
<b>Sum kostnader</b>	<b>2 598 550 000</b>	<b>100 %</b>

Aktivitetskostnader	Brutto NIF	Andel
Toppidrett og prestasjonsrettet talentutvi	234 616 911	9,0 %
Barne-, ungdoms- og breddeidrett	776 833 721	29,9 %
Organisasjons- og kompetanseutvikling	58 231 716	2,2 %
Arrangementer og aktivitetsadministrasjon	1 425 183 991	54,8 %
Markedskostnader	22 608 728	0,9 %
Rammevilkår og samfunnskontakt	49 216 981	1,9 %
Administrasjon og ledelse	31 857 952	1,2 %
<b>Sum kostnader fordelt på sektorene</b>	<b>2 598 550 000</b>	<b>100,0 %</b>

## 8 VERDIEN AV SAMFUNNETS SAMLEDE INVESTINGER I IDRETT

### 8.1 Innledning

Formålet med dette kapittelet er å si noe om hvor store ressurser samfunnet, representert ved staten, fylkeskommunene, kommunene og idretten selv, bruker på å tilrettelegge for og gjennomføre idrettsaktiviteter.

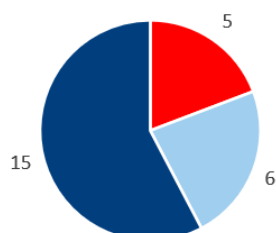
Analysen inneholder rent pengemessige bidrag, og det er i tillegg satt en verdi på idrettens dugnadsarbeid. Det vil alltid være usikkerhet knyttet til slike tall, spesielt til omfanget av dugnadsinnsatsen og hvilken pengeverdi som skal settes på denne. Det kan også diskuteres hvilke kostnader som skal inngå i en slik analyse. I et eget vedlegg til slutt i dette kapittelet redegjør vi derfor for hvilke kostnader som er tatt med, og hvilke kilder som er brukt for å hente ut nødvendige data.

Det er gjort en mindre endring i hvordan verdien av idrettens dugnadsarbeid er beregnet. 2022-tallene er oppdatert.

### 8.2 Hovedresultater 2023

Samfunnet brukte 46 milliarder kroner på å tilrettelegge for og gjennomføre idrettsaktiviteter i 2023. Det er en økning på 4 milliarder kroner fra 2022. Det pengemessige bidraget var på 27 milliarder kroner, mens idrettens dugnadsinnsats er verdsatt til 19 milliarder kroner. De forskjellige aktørenes bidrag og andel er vist i figurene nedenfor. På grunn av usikkerhet som hefter ved tallene, spesielt dugnadsinnsatsen og verdien av denne, presenteres hovedresultatene på milliardnivå.

De forskjellige aktørenes pengemessige bidrag til  
tilrettelegging og gjennomføring av idrettsaktivitet  
Totalt 27 milliarder kroner

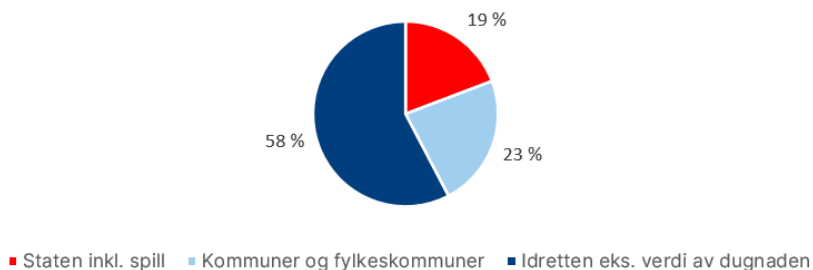


■ Staten inkl. spill ■ Kommuner og fylkeskommuner ■ Idretten eks. verdi av dugnaden

Staten bidro med 5 milliarder kroner totalt. Dette er midler som er hentet dels fra statsbudsjettet og dels fra overskuddet til Norsk Tipping. Kommuner og fylkeskommuner bidro med 6 milliarder kroner, mens idretten selv hadde framskaffet 15 milliarder kroner utover støtten fra det offentlige.



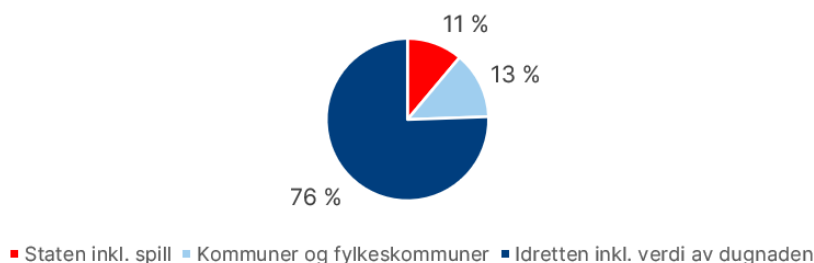
Aktørenes andel av samfunnets pengemessige bidrag til tilrettelegging og gjennomføring av idrettsaktivitet  
Totalt 27 milliarder kroner



Støtten fra det offentlige er kun tatt med hos giver, ikke hos mottaker.

De forskjellige aktørenes andel av tilretteleggingen utgjorde henholdsvis 19, 23 og 58 prosent av totalen.

Aktørenes andel av tilrettelegging før og gjennomføring av idrettsaktivitet  
Totalt 46 milliarder kroner



Inkluderes verdien av dugnadsarbeid, øker idrettens andel til nær 76 prosent, mens staten og kommuner/fylkeskommuner bidrar med henholdsvis 11 og 13 prosent.

Inkludert dugnad er idrettens bidrag 34 milliarder kroner, mens det offentlige bidrar med 11 milliarder.

### 8.3 De forskjellige aktørenes bidrag

Statens bidrag er vist i tabellen nedenfor.

	2022	2023	Endring	Prosentandel 2023
Momskompensasjon for varer og tjenester	715 849 000	885 751 000	169 902 000	17 %
Mva.kompensasjon ved bygging av idrettsanlegg	343 506 000	361 561 000	18 055 000	7 %
Idrettstiltak	64 675 000	35 080 000	-29 595 000	1 %
Strømsstøtte til idretten (inkl. gass)	141 800 000	43 277 000	-98 523 000	1 %
Koronastøtte til idretten	56 319 000	0	-56 319 000	0 %
Norsk Tipping; Spillemidler til idrettsformål	3 292 723 000	3 434 796 000	142 073 000	66 %
Norsk Tipping; Grasrot og Belago	414 900 000	421 950 000	7 050 000	8 %
<b>Statens bidrag, inkl. spillinntekter</b>	<b>5 029 772 000</b>	<b>5 182 415 000</b>	<b>152 643 000</b>	<b>100 %</b>

Det statlige bidraget er beregnet til 5 182 millioner kroner, avrundet til 5 milliarder kroner. Bidraget er redusert med 150 millioner kroner fra 2022. Økningen skyldes økt mva.-kompensasjon og økte spillemidler, mens koronatilskuddene og strømsstøtten er redusert.

En fjerdedel av statens bidrag kom fra statsbudsjettet, mens tre fjerdedeler kom fra Norsk Tipping.

Det kommunale og fylkeskommunalt bidrag er vist i tabellen nedenfor.

	2022	2023	Endring	Prosentandel 2023
Fylkeskommunale driftsutgifter	101 787 000	180 597 000	78 810 000	3 %
Kommunale driftstilskudd	685 231 000	710 949 000	25 718 000	11 %
Kommunale driftsutgifter (eks. driftstilskudd)	5 117 404 000	5 441 277 000	323 873 000	86 %
<b>Bidrag fra kommuner og fylkeskommuner</b>	<b>5 904 422 000</b>	<b>6 332 823 000</b>	<b>428 401 000</b>	<b>100 %</b>

Det samlede kommunale og fylkeskommunale bidraget er beregnet til 6 332 millioner kroner, avrundet til 6 milliarder kroner. Dette er en økning på over 400 millioner kroner fra 2022. Det fylkeskommunale bidraget utgjør 3 prosent, mens kommunene bidro med 97 prosent.

Idrettens eget bidrag er vist i tabellen nedenfor.

	2022	2023	Endring	Prosentandel 2023
NIF	175 429 000	191 117 000	15 688 000	1 %
Idrettskretser	59 661 000	65 974 000	6 313 000	0 %
Særforbund	2 046 116 000	2 698 759 000	652 643 000	8 %
Regioner/særkretser	555 995 000	632 018 000	76 023 000	2 %
Idrettslag	10 276 528 000	11 255 905 000	979 377 000	33 %
Idrettsråd	72 084 000	77 199 000	5 115 000	0 %
Bedriftsidrettslag	79 354 000	94 739 000	15 385 000	0 %
<b>Idrettens egne inntekter</b>	<b>13 265 167 000</b>	<b>15 015 711 000</b>	<b>1 750 544 000</b>	<b>44 %</b>
Idrettens dugnadsarbeid	17 801 877 273	19 417 155 158	1 615 277 884	56 %
<b>Idrettens bidrag (egne inntekter og verdi av dugnad)</b>	<b>31 067 044 273</b>	<b>34 432 866 158</b>	<b>3 365 821 884</b>	<b>100 %</b>

Idrettens eget bidrag er beregnet til 34 milliarder kroner. Av dette utgjør dugnadsinnsatsen 19 milliarder kroner. Idrettens bidrag har økt med 3,4 milliarder kroner sammenlignet med 2022, noe som tilsvarer en økning på 11 prosent. 1,6 milliarder kommer fra økt dugnadsinnsats, mens idrettens pengemessige innsats har økt med 1,8 milliarder kroner utover økningen i tilskudd fra det offentlige.

Beregningen av dugnadsinnsatsen er basert på tall fra satellittregnskapet for ideelle og frivillige organisasjoner i 2018 og justert for endringer i aktivitetstallet.

Se vedlegg 13 for mer informasjon.

## 9 VEDLEGG

9.1	Sentralleddenes økonomi .....	57
9.2	Idrettskretsenes økonomi .....	58
9.3	Særforbundenes økonomi .....	60
9.4	Idrettskretsenes medlemstall .....	65
9.5	Særforbundenes aktivitetstall .....	68
9.6	Særforbundenes aktivitetstall - utvikling .....	75
9.7	Særforbundenes utvikling aktive 6–12 år .....	76
9.8	Særforbundenes utvikling aktive 13–19 år .....	77
9.9	Særforbundenes utvikling aktive 20–25 år .....	78
9.10	Særforbundenes utvikling aktive 26+ år .....	79
9.11	Særforbundenes utvikling kvinneandel aktive .....	80
9.12	Særforbundenes utvikling aktive kvinner .....	81
9.13	Samfunnets bidrag til tilrettelegging for idrettsaktivitet .....	82

## 9.1 Sentralleddenes økonomi

INNTEKTER	Overføring fra KUD/NIF	Andre offentlige tilskudd og prosjektmidler	Markedsinntekter	Lisenser, kurs- og medlemsinntekter	Spill og lotterier	Andre inntekter	Sum driftsinntekter	Finanseringsinntekter	Sum inntekter
Norges idrettsforbund									
Brutto NIF	1 451 918 000	963 516 000	53 437 000	0	0	122 237 000	2 591 108 000	15 443 000	2 606 551 000
Overført SF//IK	-618 416 349	-133 501 184	0	0	0	0	-751 917 533	0	-751 917 533
Netto NIF	833 501 651	830 014 816	53 437 000	0	0	122 237 000	1 839 190 467	15 443 000	1 854 633 467
Idrettskretsene	95 598 251	192 558 032	716 344	8 599 066	522 079	51 716 011	349 709 783	4 420 511	354 130 294
Særforbundene	656 319 284	133 143 617	1 676 298 879	560 442 653	2 605 265	3 81 354 283	3 410 163 981	78 057 985	3 488 221 966
<b>Sum sentralledd</b>	<b>1 585 419 186</b>	<b>1 155 716 465</b>	<b>1 730 452 223</b>	<b>569 041 719</b>	<b>3 127 344</b>	<b>555 307 294</b>	<b>5 599 064 231</b>	<b>97 921 496</b>	<b>5 696 985 727</b>

KOSTNADER	Varekostnad	Lønn	Direkte tilskudd underliggende ledd	Andre driftskostnader	Sum driftskostnader	Finanskostnader	Sum kostnader	Årsresultat
Norges idrettsforbund								
Brutto NIF	549 000	207 700 000	2 157 438 000	231 776 000	2 597 463 000	1 087 000	2 598 551 000	8 001 000
Overført SF//IK	0	0	-751 917 533	0	-751 917 533	0	-751 917 533	0
Netto NIF	549 000	207 700 000	1 405 520 467	231 776 000	1 845 545 467	1 087 000	1 846 632 467	8 002 000
Idrettskretsene	193 421	131 564 036	116 723 010	97 582 234	346 062 701	4 484 407	350 547 108	3 583 186
Særforbundene	32 870 203	970 264 614	358 287 693	2 127 738 042	3 489 160 552	29 042 153	3 518 202 705	-29 980 739
<b>Totalsum</b>	<b>33 612 624</b>	<b>1 309 528 650</b>	<b>1 880 531 170</b>	<b>2 457 096 276</b>	<b>5 680 768 720</b>	<b>34 613 560</b>	<b>5 715 382 280</b>	<b>-18 396 553</b>

AKTIVITETSKOSTNADER	Toppidrett og prestasjonsrettet talentutvikling	Barne-, ungdoms- og breddeidrett	Organisasjons- og kompetanseutvikling	Arrangementer og aktivitetsadministrasjon	Markeds-kostnader	Rammevilkår og samfunnskontakt	Administrasjon og ledelse	Sum aktivitetskostnader
Norges idrettsforbund								
Brutto NIF	234 616 911	776 833 721	58 231 716	1 425 183 991	22 608 728	49 216 981	31 858 952	2 598 551 000
Overført SF//IK	-100 317 055	-159 711 011	-50 070 000	-441 819 467	0	0	0	-751 917 533
Netto NIF	134 299 856	617 122 710	8 161 716	983 364 524	22 608 728	49 216 981	31 858 952	1 846 633 467
Idrettskretsene	38 699 298	161 819 637	48 338 409	13 328 571	69 546	48 334 773	39 956 874	350 547 108
Særforbundene	1 535 740 285	671 337 230	208 649 618	416 440 101	251 868 664	102 600 037	331 566 770	3 518 202 705
<b>Totalsum</b>	<b>1 708 739 439</b>	<b>1 450 279 577</b>	<b>265 149 743</b>	<b>1 413 133 196</b>	<b>274 546 938</b>	<b>200 151 791</b>	<b>403 382 596</b>	<b>5 715 383 280</b>

BALANSE	Sum eiendeler	Sum gjeld	Egenkapital uten restriksjoner pr. 31.12	Egenkapital med restriksjoner pr. 31.12	Sum gjeld og egenkapital	Egenkapitalprosent (uten restriksjoner)
Norges idrettsforbund						
Brutto NIF	900 556 000	829 791 000	54 925 000	15 840 000	900 556 000	6,1 %
Netto NIF	900 556 000	829 791 000	54 925 000	15 840 000	900 556 000	6,1 %
Idrettskretsene	392 961 474	252 508 236	126 001 823	14 451 415	392 961 474	32,1 %
Særforbundene	1 505 238 495	859 714 001	527 669 318	117 855 179	1 505 238 498	35,1 %
<b>Totalsum</b>	<b>2 798 755 969</b>	<b>1 942 013 237</b>	<b>708 596 141</b>	<b>148 146 594</b>	<b>2 798 755 972</b>	<b>25,3 %</b>

Ansatteressurser (registrert PBI)	Ansatte sentralt	Ansatte regionalt	Sum ansatte	Årsverk sentralt	Årsverk regionalt	Sum årsverk
Norges idrettsforbund						
Brutto NIF	208	0	208	196,6	0	196,6
Netto NIF	208	0	208	196,6	0	196,6
Idrettskretsene	0	158	158	0	144	144
Særforbundene	937	344	1281	850,92	305	1155,9
<b>Totalsum</b>	<b>1 145</b>	<b>502</b>	<b>1 647</b>	<b>1047,5</b>	<b>449,0</b>	<b>1 496,5</b>

## 9.2 Idrettskretsenes økonomi

INNETEKTER	Andre offentlige			Lisenser, kurs- og medlems-		Spill og lotterier	Andre inntekter	Sum driftsinntekter	Finansierings-	Sum
	Overføring fra KUD/NIF	tilskudd og prosjektmidler	Markedsinntekter	og medlemsinntekter	inntekter					
Agder Idrettskrets	6 141 383	5 130 458	0	2 944 836	250 715	3 394 879	17 862 271	86 123	17 948 394	
Innlandet Idrettskrets	7 060 293	4 179 481	0	0	0	1 679 297	12 919 071	134 278	13 053 349	
Møre og Romsdal idrettskrets	5 378 944	3 112 987	0	33 295	0	660 679	9 185 905	174 425	9 360 330	
Nordland Idrettskrets	4 700 780	5 045 322	0	0	0	394 619	10 140 721	439 526	10 580 247	
Oslo Idrettskrets	11 266 850	89 992 861	38 500	691 946	160 393	19 810 342	121 960 892	221 050	122 181 942	
Rogaland Idrettskrets	6 053 953	4 591 500	0	120 415	0	8 946 086	19 711 954	343 001	20 054 955	
Troms og Finnmark	7 819 070	11 268 213	577 844	192 675	0	3 336 069	20 193 871	215 131	20 409 002	
Trøndelag Idrettskrets	16 060 331	7 888 134	0	0	0	8 515 174	32 463 639	340 217	32 803 856	
Vestfold og Telemark idrettskrets	7 428 837	6 879 257	100 000	586 000	0	709 313	15 703 407	580 968	16 284 375	
Vestland idrettskrets	9 883 615	20 260 793	0	851 054	110 971	3 495 772	34 602 205	774 976	35 377 181	
Viken idrettskrets	13 804 195	34 209 026	0	3 178 845	0	3 773 781	54 965 847	1 110 816	56 076 663	
<b>Totalsum</b>	<b>95 598 251</b>	<b>192 558 032</b>	<b>716 344</b>	<b>8 599 066</b>	<b>522 079</b>	<b>51 716 011</b>	<b>349 709 783</b>	<b>4 420 511</b>	<b>354 130 294</b>	

KOSTNADER	Direkte tilskudd		Andre		Sum	Finansierings-	Sum	RESULTAT
	Varekostnad	Lønn	underliggende ledd	driftskostnader				
Agder Idrettskrets	38 857	9 824 771	1 064 162	6 746 855	17 674 645	104 703	17 779 348	169 046
Innlandet Idrettskrets	0	6 457 539	2 244 263	4 339 330	13 041 132	830	13 041 962	11 387
Møre og Romsdal idrettskrets	0	5 395 849	1 759 246	1 971 010	9 126 105	0	9 126 105	234 225
Nordland Idrettskrets	0	4 435 303	2 338 168	2 987 957	9 761 428	170	9 761 598	818 649
Oslo Idrettskrets	0	27 552 394	62 880 388	27 948 868	118 381 650	4 366 053	122 747 703	-565 761
Rogaland Idrettskrets	0	10 443 912	4 132 300	5 772 438	20 348 650	112	20 348 762	-293 807
Troms og Finnmark	1 733	8 998 432	5 195 854	5 896 215	20 092 234	216	20 092 450	316 552
Trøndelag Idrettskrets	152 831	16 543 803	2 470 010	13 096 502	32 263 146	9 312	32 272 458	531 398
Vestfold og Telemark idrettskrets	0	6 865 255	2 361 500	5 104 354	14 331 109	194	14 331 303	1 953 072
Vestland idrettskrets	0	17 593 789	7 704 548	9 569 081	34 867 418	1 995	34 869 413	507 768
Viken idrettskrets	0	17 452 989	24 572 571	14 149 624	56 175 184	822	56 176 006	-99 343
<b>Totalsum</b>	<b>193 421</b>	<b>131 564 036</b>	<b>116 723 010</b>	<b>97 582 234</b>	<b>346 062 701</b>	<b>4 484 407</b>	<b>350 547 108</b>	<b>3 583 186</b>

AKTIVITETSKOSTNADER	Toppidrett og prestasjonsrettet talentutvikling		Barne-, ungdoms- og breiddidrett		Organisasjons- og kompetanseutvikling		Arrangementer og aktivitetsadministrasjon		Markeds-kostnader		Rammevilkår og samfunnskontakt		Administrasjon og ledelse		Sum aktivitetskostnader
Agder Idrettskrets	0	2 265 200	3 857 262	5 746 900	0	2 696 400	3 213 586	17 779 348							
Innlandet Idrettskrets	0	5 544 434	1 957 560	110 932	0	4 050 198	1 378 838	13 041 962							
Møre og Romsdal idrettskrets	0	3 786 992	1 948 999	127 299	0	992 107	2 270 708	9 126 105							
Nordland Idrettskrets	475 274	1 554 170	3 135 282	115 029	0	3 477 430	1 004 413	9 761 598							
Oslo Idrettskrets	0	78 104 108	6 562 711	6 047 414	0	20 415 237	11 618 233	122 747 703							
Rogaland Idrettskrets	7 837 012	6 638 074	3 169 644	415 764	59 395	1 151 106	1 077 767	20 348 762							
Troms og Finnmark	5 783 434	7 709 053	1 331 404	699 570	10 151	1 393 117	3 165 721	20 092 450							
Trøndelag Idrettskrets	11 401 337	7 008 229	2 969 442	65 663	0	4 748 507	6 079 280	32 272 458							
Vestfold og Telemark idrettskrets	913 667	4 289 051	4 162 875	0	0	2 450 770	2 514 940	14 331 303							
Vestland idrettskrets	12 288 574	10 805 729	5 433 391	0	0	1 697 656	4 644 063	34 869 413							
Viken idrettskrets	0	34 114 597	13 809 839	0	0	5 262 245	2 989 325	56 176 006							
<b>Totalsum</b>	<b>38 699 298</b>	<b>161 819 637</b>	<b>48 338 409</b>	<b>13 328 571</b>	<b>69 546</b>	<b>48 334 773</b>	<b>39 956 874</b>	<b>350 547 108</b>							

BALANSE	Egenkapital uten restriksjoner		Egenkapital med restriksjoner		Sum gjeld og egenkapital	Egenkapitalprosent (uten restriksjoner)	Likviditet
	Sum eiendeler	Sum gjeld	pr. 31.12	pr. 31.12			
Agder Idrettskrets	15 598 448	4 331 094	11 267 354	0	15 598 448	72,2 %	2,03
Innlandet Idrettskrets	10 270 443	3 613 300	5 657 143	1 000 000	10 270 443	55,1 %	2,84
Møre og Romsdal idrettskrets	5 708 761	995 529	2 713 232	2 000 000	5 708 761	47,5 %	5,43
Nordland Idrettskrets	10 214 375	4 236 582	5 322 363	655 430	10 214 375	52,1 %	2,41
Oslo Idrettskrets	224 001 020	198 748 234	25 252 786	0	224 001 020	11,3 %	3,67
Rogaland Idrettskrets	16 802 482	2 966 546	7 517 478	6 318 458	16 802 482	44,7 %	4,57
Troms og Finnmark	9 915 232	2 838 143	6 156 961	920 128	9 915 232	62,1 %	3,90
Trøndelag Idrettskrets	27 688 902	9 161 989	16 889 831	1 637 082	27 688 902	61,0 %	3,03
Vestfold og Telemark idrettskrets	14 504 360	2 119 156	10 991 429	1 393 775	14 504 360	75,8 %	5,16
Vestland idrettskrets	24 259 865	8 832 767	15 427 098	0	24 259 865	63,6 %	2,55
Viken idrettskrets	33 997 586	14 664 896	18 806 148	526 542	33 997 586	55,3 %	2,30
<b>Totalsum</b>	<b>392 961 474</b>	<b>252 508 236</b>	<b>126 001 823</b>	<b>14 451 415</b>	<b>392 961 474</b>	<b>32,1 %</b>	

<b>Ansatteressurser (registrert PBI)</b>	<b>Ansatte regionalt</b>	<b>Årsverk regionalt</b>
Agder Idrettskrets	14	10,5
Innlandet Idrettskrets	8	8
Møre og Romsdal idrettskrets	6	6
Nordland Idrettskrets	6	6
Oslo Idrettskrets	32	30,7
Rogaland Idrettskrets	10	9,8
Troms og Finnmark	13	9,1
Trøndelag Idrettskrets	23	20,5
Vestfold og Telemark idrettskrets	8	7,5
Vestland idrettskrets	18	16,8
Viken idrettskrets	20	19,1
<b>Totalsum</b>	<b>158</b>	<b>144</b>



## 9.3 Særforbundenes økonomi

INNETEKTER	Andre offentlige						Sum driftsinntekter	Finansieringsinntekter	Sum inntekter
	Overføring fra KUD/NIF	tilskudd og prosjektmidler	Markedsinntekter	Lisenser, kurs- og medlemsinntekter	Spill og lotterier	Andre inntekter			
Norges Ake-, Bob- og	1 712 116	1 668 086	0	166 486	0	72 278	3 618 966	45 252	3 664 218
Norges Amerikanske Idretters	11 170 887	670 562	0	14 854 478	0	538 312	27 234 239	710 006	27 944 245
Norges Badmintonforbund	6 623 384	322 694	537 421	1 168 690	338 735	1 062 735	10 053 659	100 435	10 154 094
Norges Bandyforbund	18 021 695	5 065 587	378 850	17 015 958	0	12 654 857	53 136 947	1 022 799	54 159 746
Norges Basketballforbund	11 856 555	7 951 407	1 933 158	12 819 233	0	290 682	34 851 035	108 017	34 959 052
Norges Bedriftsidrettsforbund	9 522 464	0	550 000	948 980	0	6 525 280	17 546 724	126 376	17 673 100
Norges Biljardforbund	3 061 279	40 001	111 762	1 144 613	60 976	94 226	4 512 857	70 941	4 583 798
Norges Bokseforbund	5 635 418	0	0	1 172 977	0	1 195 005	8 003 400	141 065	8 144 465
Norges Bordtennisforbund	9 750 378	2 184 219	283 131	4 037 970	56 886	1 858 867	18 171 451	623 359	18 794 810
Norges Bowlingforbund	3 649 485	265 895	350 000	2 031 698	0	1 731 718	8 028 796	140 711	8 169 507
Norges Brettforbund	11 158 516	903 711	1 620 000	61 862	0	205 333	13 949 422	16 418	13 965 840
Norges Bryteforbund	11 155 922	294 974	1 955 584	2 628 059	177 903	1 893 281	18 105 723	328 852	18 434 575
Norges Bueskytterforbund	5 161 579	500 000	80 000	624 725	0	470 590	6 836 894	289 034	7 125 928
Norges Castingforbund	1 835 173	440	14 120	74 902	0	5 974	1 930 609	135 239	2 065 848
Norges Cricketforbund	3 868 270	3 085 052	409 155	1 131 840	0	42 131	8 536 448	684 300	9 220 748
Norges Curlingforbund	7 630 094	167 788	0	378 000	0	751 961	8 927 843	307 530	9 235 373
Norges Cykleforbund	14 334 370	3 262 440	7 011 662	8 972 771	0	3 920 658	37 501 901	148 210	37 650 111
Norges Danseforbund	11 332 606	720 915	596 529	3 961 317	106 531	226 306	16 944 204	714 270	17 658 474
Norges Dykkeforbund	6 386 965	4 994 507	230 917	1 928 997	364 387	249 667	14 155 440	551 681	14 707 121
Norges Fekteforbund	2 836 173	50 000	0	193 050	0	59 421	3 138 644	369 550	3 508 194
Norges Fleridrettsforbund	7 769 034	1 537 873	298 638	1 237 113	0	49 224	10 891 882	476 045	11 367 927
Norges Fotballforbund	66 785 981	10 854 784	1 072 698 006	111 924 707	0	253 573 032	1 515 836 510	33 061 006	1 548 897 516
Norges Friidrettsforbund	23 660 729	568 000	34 476 767	9 245 774	96 196	3 306 302	71 353 768	5 034 865	76 388 633
Norges Functional Fitnessforbund	2 314 671	121 347	0	2 128 717	0	473 714	5 038 449	195	5 038 644
Norges Golfforbund	17 999 578	1 297 233	4 694 525	49 462 604	0	10 486 064	83 940 004	1 116 984	85 056 988
Norges Gymnastikk- og	21 767 782	404 300	1 798 284	32 595 213	0	318 477	56 884 056	749 351	57 633 407
Norges Hundekjørerforbund	5 947 024	44 114	165 517	674 681	0	190 763	7 022 099	65 794	7 087 893
Norges Håndballforbund	39 080 006	3 073 190	116 429 407	84 923 057	0	4 434 969	247 940 629	5 794 390	253 735 019
Norges Ishockeyforbund	16 083 727	11 782 694	17 444 240	9 224 619	0	3 999 265	58 534 545	282 591	58 817 136
Norges Judoforbund	4 823 904	997 285	168 394	2 521 885	184 259	105 931	8 801 658	182 250	8 983 908
Norges Kampsportforbund	17 461 023	988 235	0	6 155 037	0	293 913	24 898 208	551 542	25 449 750
Norges Kickboxingforbund	5 307 677	748 614	81 619	958 394	0	11 687	7 107 991	13 753	7 121 744
Norges Klatreforbund	9 653 168	752 554	185 375	4 930 303	0	970 689	16 492 089	436 810	16 928 899
Norges Luftsportforbund	9 831 483	4 056 461	5 833 304	25 305 762	0	2 123 234	47 150 244	1 078 731	48 228 975
Norges Motorsportforbund	13 134 203	2 345 506	130 000	16 106 391	0	1 298 279	33 014 379	1 275 529	34 289 908
Norges Orienteringsforbund	11 130 581	6 313 512	4 792 779	7 376 378	177 903	120 717	29 911 870	369 116	30 280 986
Norges Padleforbund	10 366 312	3 961 037	18 390	2 319 476	218 324	679 887	17 563 426	348 923	17 912 349
Norges Roforbund	10 240 460	400 000	851 435	3 153 462	99 485	663 465	15 408 307	94 552	15 502 859
Norges Rugbyforbund	3 170 709	884 355	125 000	673 648	3 872	546 467	5 404 051	74 539	5 478 590
Norges Rytterforbund	14 321 163	787 511	3 584 406	17 315 347	0	525 207	36 533 634	424 482	36 958 116
Norges Seilforbund	12 907 342	3 196 878	3 302 923	7 328 424	0	1 824 353	28 559 920	311 156	28 871 076
Norges Skiforbund	49 202 667	23 693 333	308 073 000	18 819 000	96 000	15 965 000	415 849 000	13 995 000	429 844 000
Norges Skiskytterforbund	9 854 117	56 374	63 844 591	951 150	0	29 469 339	104 175 571	2 096 907	106 272 478
Norges Sportsskytterforbund	16 993 063	399 000	1 178 851	12 402 534	0	515 699	31 489 147	305 939	31 795 086
Norges Skytteforbund	11 175 854	2 885 670	4 440 590	2 244 556	81 700	9 898 308	30 726 678	761 494	31 488 172
Norges Softball og Baseball Forbund	1 732 422	31 760	0	211 354	68 025	119 179	2 162 740	128 675	2 291 415
Norges Squashforbund	3 279 776	5 000	0	113 760	0	109 521	3 508 057	67 831	3 575 888
Norges Studentidrettsforbund	10 444 320	252 031	305 328	3 928 579	0	696 657	15 626 915	359 214	15 986 129
Norges Styrkeløftforbund	4 468 945	6 820	0	3 104 326	0	66 260	7 646 351	17 359	7 663 710
Norges Svømmeforbund	22 875 252	11 321 540	4 335 194	6 538 366	0	971 567	46 041 919	1 109 821	47 151 740
Norges Tennisforbund	12 898 628	3 849 258	2 701 005	14 135 678	0	692 041	34 276 610	393 928	34 670 538
Norges Triatlonforbund	8 564 929	5 390	2 211 023	1 297 623	0	1 477 945	13 556 910	167 348	13 724 258
Norges Vannski- og Wakeboard Forbund	3 456 091	0	67 635	105 051	0	324 450	3 953 227	2 603	3 955 830
Norges Vektløfterforbund	5 610 952	0	0	539 882	0	243 766	6 394 600	11 578	6 406 178
Norges Volleyballforbund	15 302 382	3 373 680	6 000 364	25 173 196	474 083	959 630	51 283 335	263 639	51 546 974
<b>Totalsum</b>	<b>656 319 284</b>	<b>133 143 617</b>	<b>1 676 298 879</b>	<b>560 442 653</b>	<b>2 605 265</b>	<b>381 354 283</b>	<b>3 410 163 981</b>	<b>78 057 985</b>	<b>3 488 221 966</b>

KOSTNADER	Varekostnad	Lønn	Direkte tilskudd underliggende ledd	Andre driftskostnader	Sum driftskostnader	Finansieringskostnader	Sum kostnader	RESULTAT	
Norges Ake-, Bob- og Skeletonforbund	0	792 398	42 060	2 447 411	3 281 869	6 481	3 288 350	375 868	
Norges Amerikanske Idretters Forbund	0	9 780 772	536 630	19 008 008	29 325 410	17 684	29 343 094	-1 398 849	
Norges Badmintonforbund	10 750	4 108 836	144 971	5 271 060	9 535 617	8 348	9 543 965	610 129	
Norges Bandyforbund	121 871	32 195 170	2 738 537	21 315 136	56 370 714	51 494	56 422 208	-2 262 462	
Norges Basketballforbund	67 188	12 002 183	3 829 778	19 548 714	35 447 863	40 812	35 488 675	-529 623	
Norges Bedriftsidrettsforbund	0	11 562 337	2 486 056	5 215 745	19 264 138	2 590	19 266 728	-1 593 628	
Norges Billiardforbund	0	1 436 596	868 366	2 587 723	4 892 685	10 762	4 903 447	-319 649	
Norges Bokseforbund	15 000	3 100 780	87 051	5 894 764	9 097 595	0	9 097 595	-953 130	
Norges Bordtennisforbund	0	7 391 493	1 242 769	12 373 425	21 007 687	55 456	21 063 143	-2 268 333	
Norges Bowlingforbund	0	2 408 189	245 700	5 132 749	7 786 638	6 106	7 792 744	376 763	
Norges Brettforbund	0	5 614 637	10 000	8 961 711	14 586 348	2 266	14 588 614	-622 774	
Norges Bryteforbund	1 412 851	6 621 284	435 200	11 471 063	19 940 398	42 885	19 983 283	-1 548 708	
Norges Bueskytterforbund	0	3 071 813	301 998	4 199 386	7 573 197	11 445	7 584 642	-458 714	
Norges Castingforbund	14 566	1 032 114	87 424	1 263 160	2 397 260	675	2 397 939	-332 091	
Norges Cricketforbund	0	3 863 997	538 613	3 867 143	8 269 753	14 928	8 284 681	936 067	
Norges Curlingforbund	3 766 817	3 483 981	1 333 277	875 728	9 459 803	2 779	9 462 582	-227 209	
Norges Cykleforbund	416	14 275 890	1 037 937	1 037 937	21 109 227	36 423 470	577 084	37 000 554	649 557
Norges Danseforbund	0	5 370 485	2 020 777	12 267 226	19 658 488	20 473	19 678 961	-2 020 487	
Norges Dykkeforbund	10 009	5 025 483	3 065 782	6 728 647	14 829 921	7 990	14 837 911	-130 790	
Norges Fektesforbund	0	1 906 472	255 276	1 599 455	3 761 203	11 113	3 772 316	-264 122	
Norges Fleridrettsforbund	379 246	5 604 894	1 289 662	4 056 671	11 330 473	15 612	11 346 085	21 842	
Norges Fotballforbund	13 314 446	244 185 264	181 504 152	1 087 898 607	1 526 902 469	16 807 896	1 543 710 365	5 187 151	
Norges Friidrettsforbund	669 637	20 451 747	4 492 422	47 230 227	72 844 033	27 479	72 871 512	3 517 121	
Norges Functional Fitnessforbund	0	1 247 130	20 000	4 234 075	5 501 205	0	5 501 205	-462 561	
Norges Golfforbund	3 601 580	36 250 839	2 994 866	43 951 565	86 798 850	159 626	86 958 476	-1 901 488	
Norges Gymnastikk- og Turnforbund	713 472	26 267 108	254 950	24 200 560	51 436 090	105 930	51 542 020	6 091 387	
Norges Hundekjørerforbund	0	2 924 564	614 642	3 914 571	7 453 777	4 078	7 457 855	-369 962	
Norges Håndballforbund	643 187	89 359 699	22 155 723	142 397 483	254 556 092	199 213	254 755 305	-1 020 286	
Norges Ishockeyforbund	486 857	23 440 016	1 981 740	46 521 183	72 429 796	74 340	72 504 136	-13 687 000	
Norges Judoforbund	17 788	3 343 170	463 234	5 050 346	8 874 538	12 690	8 887 228	96 680	
Norges Kampsportforbund	0	9 745 636	2 700 174	13 582 007	26 027 817	31 210	26 059 027	-609 277	
Norges Kickboxingforbund	0	2 324 403	183 900	5 961 038	8 469 341	13 052	8 482 393	-1 360 649	
Norges Klatreforbund	0	7 522 544	824 038	7 198 076	15 544 658	13 020	15 557 678	1 371 221	
Norges Luftsportforbund	842 946	15 294 574	1 456 618	29 327 766	46 921 904	101 456	47 023 360	1 205 615	
Norges Motorsportforbund	0	8 236 833	79 068	28 179 718	36 495 619	25 962	36 521 581	-2 231 673	
Norges Orienteringsforbund	2 982 151	13 221 440	2 267 730	13 256 045	31 727 366	116 213	31 843 579	-1 562 593	
Norges Padleforbund	3 299	5 990 962	868 123	10 579 475	17 441 859	20 609	17 462 468	449 881	
Norges Roforbund	53 904	6 785 101	0	10 094 145	16 933 150	37 819	16 970 969	-1 468 110	
Norges Rugbyforbund	0	1 446 387	205 760	4 381 966	6 034 113	20 720	6 054 833	-576 243	
Norges Rytterforbund	1 448 532	12 589 285	2 674 697	20 778 881	37 491 395	72 685	37 564 080	-605 964	
Norges Seilforbund	207 960	9 183 838	1 132 187	18 203 478	28 727 463	84 454	28 811 917	59 159	
Norges Skiforbund	73 000	160 425 000	87 343 000	183 295 000	431 136 000	9 589 000	440 725 000	-10 881 000	
Norges Skiskytterforbund	364 076	42 401 764	7 504 634	55 345 509	105 615 983	353 182	105 969 165	303 313	
Norges Sportsskytterforbund	1 761	12 360 312	1 609 621	16 985 404	30 957 098	27 294	30 984 392	810 694	
Norges Skøyteforbund	0	7 036 064	848 350	23 506 822	31 391 236	40 022	31 431 258	56 914	
Norges Softball og Baseball Forbund	18 020	1 205 424	124 836	1 000 651	2 348 931	2 569	2 351 500	-60 085	
Norges Squashforbund	0	1 683 811	75 133	2 008 831	3 767 775	6 977	3 774 752	-198 864	
Norges Studentidrettsforbund	246 497	4 783 872	1 926 771	9 259 380	16 216 520	4 946	16 221 466	-235 337	
Norges Styrkeløftforbund	0	1 832 176	386 292	5 490 858	7 709 326	25 003	7 734 329	-70 619	
Norges Svømmeforbund	1 165 024	19 837 480	2 191 603	25 106 775	48 300 882	36 216	48 337 098	-1 185 358	
Norges Tennisforbund	108 721	12 128 025	2 443 974	20 190 750	34 871 470	30 012	34 901 482	-230 944	
Norges Triatlonforbund	0	4 522 173	408 170	8 450 417	13 380 760	39 639	13 420 399	303 859	
Norges Vannski- og Wakeboard Forbund	0	803 844	557 050	2 664 692	4 025 586	8 691	4 034 277	-78 447	
Norges Vektløfterforbund	0	2 054 027	112 000	4 252 320	6 418 347	62	6 418 409	-12 231	
Norges Volleyballforbund	108 631	18 730 298	3 284 371	28 045 269	50 168 569	43 105	50 211 674	1 335 300	
<b>Totalsum</b>	<b>32 870 203</b>	<b>970 264 614</b>	<b>358 287 693</b>	<b>2 127 738 042</b>	<b>3 489 160 552</b>	<b>29 042 153</b>	<b>3 518 202 705</b>	<b>-29 980 739</b>	

AKTIVITETSKOSTNADER	Toppidrett og prestasjonsrettet talentutvikling	Barne-, ungdoms- og breddeidrett	Organisasjons- og kompetanseutvikling	Arrangementer og aktivitetsadministrasjon	Markeds-kostnader	Rammevilkår og samfunnskontakt	Administrasjon og ledelse	Sum aktivitets-kostnader
Norges Ake-, Bob- og Skeletonforbund	287 105	839 586	449 951	960 511	76 404	50 936	623 857	3 288 350
Norges Amerikanske Idretters Forbund	3 848 126	3 238 728	3 481 718	11 792 384	351 773	1 343 222	5 287 143	29 343 094
Norges Badmintonforbund	3 107 380	1 533 422	195 880	731 095	246 459	0	3 729 729	9 543 965
Norges Bandyforbund	4 678 041	16 300 000	2 880 000	26 645 200	580 000	2 020 000	3 318 967	56 422 208
Norges Basketballforbund	11 287 364	10 245 822	2 300 832	4 017 513	1 295 050	861 411	5 480 683	35 488 675
Norges Bedriftsidrettsforbund	0	2 980 000	2 200 000	6 450 000	1 380 000	1 150 000	5 106 728	19 266 728
Norges Biljardforbund	1 071 988	1 136 197	927 555	781 010	95 599	182 256	708 842	4 903 447
Norges Bokseforbund	727 808	5 731 485	1 046 223	272 928	90 976	363 904	864 271	9 097 595
Norges Bordtennisforbund	5 455 827	4 133 865	2 751 335	6 274 680	80 234	335 376	2 031 826	21 063 143
Norges Bowlingforbund	1 544 539	1 069 091	1 158 800	1 160 000	450 552	215 000	2 194 762	7 792 744
Norges Brettforbund	6 284 416	2 496 959	763 308	1 553 389	1 075 347	0	2 415 195	14 588 614
Norges Bryteforbund	9 869 209	7 028 770	680 091	357 953	869 507	115 015	1 062 738	19 983 283
Norges Bueskytterforbund	2 394 852	1 727 241	946 629	1 039 444	20 563	286 925	1 168 988	7 584 642
Norges Castingforbund	303 374	791 229	185 443	231 669	0	144 269	741 955	2 397 939
Norges Cricketforbund	1 718 359	1 673 474	1 508 431	1 307 610	151 741	346 520	1 578 546	8 284 681
Norges Curlingforbund	3 961 097	3 723 825	167 701	119 159	111 318	265 128	1 114 354	9 462 582
Norges Cykleforbund	12 725 274	6 341 638	1 171 900	3 993 367	3 658 195	1 739 564	7 370 616	37 000 554
Norges Danseforbund	6 532 933	4 039 952	2 551 194	3 049 560	551 636	658 515	2 295 171	19 678 961
Norges Dykkeforbund	1 561 161	2 346 870	3 630 887	1 662 308	351 539	2 470 579	2 814 567	14 837 911
Norges Fekteforbund	343 228	1 112 200	994 151	289 984	109 403	232 536	690 814	3 772 316
Norges Fleridrettsforbund	1 068 237	3 984 099	1 823 648	744 215	959 616	643 549	2 122 721	11 346 085
Norges Fotballforbund	906 317 296	320 347 864	35 846 400	57 670 136	112 924 556	12 054 260	98 549 853	1 543 710 365
Norges Friidretts-forbund	30 647 693	6 088 618	5 160 598	5 096 096	9 706 469	4 240 941	11 931 097	72 871 512
Norges Functional Fitnessforbund	262 065	441 536	69 146	3 727 137	780	0	1 000 541	5 501 205
Norges Golfforbund	15 114 911	15 027 521	20 573 648	5 029 519	7 632 763	14 379 606	9 200 508	86 958 476
Norges Gymnastikk- og Turnforbund	18 726 474	9 758 041	7 767 766	4 310 472	1 485 171	785 884	8 708 212	51 542 020
Norges Hundekjørerforbund	807 156	3 615 195	1 397 332	349 546	0	104 316	1 184 310	7 457 855
Norges Håndballforbund	55 572 687	37 580 707	25 059 264	62 173 415	36 362 864	15 718 037	22 288 331	254 755 305
Norges Ishockeyforbund	30 091 729	11 747 482	1 722 084	11 506 112	8 108 453	3 471 731	5 856 545	72 504 136
Norges Judoforbund	3 247 394	1 285 579	1 817 218	1 095 992	203 058	291 913	946 074	8 887 228
Norges Kampsporforbund	9 608 629	4 552 819	2 795 864	1 657 708	476 325	178 552	6 789 130	26 059 027
Norges Kickboxingforbund	2 662 160	2 317 818	805 709	534 163	170 180	213 094	1 779 269	8 482 393
Norges Klatreforbund	3 074 126	2 606 876	2 813 638	1 891 991	459 284	2 279 276	2 432 487	15 557 678
Norges Luftsporforbund	6 677 797	437 763	3 562 600	17 072 222	0	8 560 716	10 712 262	47 023 360
Norges Motorsportforbund	6 794 549	3 281 839	1 310 689	11 491 103	3 349 018	5 279 405	5 014 978	36 521 581
Norges Orienteringsforbund	10 904 097	10 210 219	644 564	2 255 767	2 981 875	385 168	4 461 889	31 843 579
Norges Padleforbund	3 046 195	2 425 207	3 682 680	493 802	319 271	4 832 858	2 662 455	17 462 468
Norges Roforbund	10 070 267	3 337 538	246 337	88 302	367 497	288 543	2 572 485	16 970 969
Norges Rugbyforbund	1 197 774	469 856	1 366 459	824 090	0	0	2 196 654	6 054 833
Norges Rytterforbund	7 834 805	2 169 990	2 230 998	12 178 286	1 279 141	4 560 662	7 310 198	37 564 080
Norges Seilforbund	12 878 600	9 918 466	863 095	699 193	1 149 490	261 983	3 041 090	28 811 917
Norges Skiforbund	195 416 000	75 728 000	25 380 000	87 343 000	30 388 000	2 042 000	24 428 000	440 725 000
Norges Skiskytterforbund	46 434 695	5 451 730	4 668 430	25 050 263	14 644 574	435 720	9 283 753	105 969 165
Norges Sportsskytterforbund	17 516 123	2 560 806	3 142 829	1 193 538	10 169	1 095 567	5 465 360	30 984 392
Norges Skøyteforbund	12 070 000	4 724 710	470 937	7 114 080	1 696 850	454 478	4 900 203	31 431 258
Norges Softball og Baseball Forbund	194 182	205 609	543 470	488 963	137 598	117 182	664 496	2 351 500
Norges Squashforbund	775 854	809 800	486 784	308 185	186 580	338 472	869 077	3 774 752
Norges Studentidrettsforbund	2 009 314	8 628 117	2 704 118	912 074	177 500	488 832	1 301 511	16 221 466
Norges Stykeløftforbund	2 207 126	945 112	501 562	1 689 510	97 086	87 086	2 206 847	7 734 329
Norges Svømmeforbund	14 408 890	13 409 998	10 422 454	2 346 670	207 258	2 004 429	5 537 399	48 337 098
Norges Tennisforbund	7 704 472	8 149 617	2 273 757	10 064 585	945 390	2 127 893	3 635 768	34 901 482
Norges Triathlonforbund	5 579 275	2 030 808	568 665	1 548 756	821 242	0	2 871 653	13 420 399
Norges Vannski- og Wakeboard Forbund	983 596	1 165 893	369 276	399 272	40 148	178 300	897 792	4 034 277
Norges Vektløfterforbund	2 922 708	607 068	649 111	206 604	0	50 000	1 982 918	6 418 409
Norges Volleyballforbund	13 211 328	16 824 575	4 916 459	4 195 570	3 034 162	1 868 428	6 161 152	50 211 674
<b>Totalsum</b>	<b>1 535 740 285</b>	<b>671 337 230</b>	<b>208 649 618</b>	<b>416 440 101</b>	<b>251 868 664</b>	<b>102 600 037</b>	<b>331 566 770</b>	<b>3 518 202 705</b>

BALANSE	Sum		Egenkapital uten	Egenkapital med	Sum gjeld og egenkapital	Egenkapitalprosent (uten restriksjoner)	Likviditet
	eiendeler	Sum gjeld	restriksjoner pr. 31.12	restriksjoner pr. 31.12			
Norges Ake-, Bob- og Skeletonforbund	3 097 321	515 714	2 581 608	0	3 097 322	83,35 %	5,95
Norges Amerikanske Idretters Forbund	27 256 111	12 559 607	14 696 504	0	27 256 111	53,92 %	2,17
Norges Badmintonforbund	4 694 509	1 495 432	3 199 076	0	4 694 508	68,15 %	3,33
Norges Bandyforbund	26 908 161	13 359 696	10 161 396	3 387 069	26 908 161	37,76 %	4,48
Norges Basketballforbund	12 066 315	9 286 905	2 779 411	0	12 066 316	23,03 %	1,16
Norges Bedriftsidrettsforbund	14 184 105	7 965 544	6 218 561	0	14 184 105	43,80 %	1,78
Norges Biljardforbund	2 232 494	488 967	1 743 527	0	2 232 494	78,10 %	3,10
Norges Bokseforbund	8 458 887	982 343	7 476 544	0	8 458 887	88,39 %	7,61
Norges Bordtennisforbund	10 316 456	2 130 656	8 185 800	0	10 316 456	100,00 %	5,08
Norges Bowlingforbund	3 499 301	2 612 449	886 852	0	3 499 301	25,34 %	1,34
Norges Brettforbund	2 671 487	1 949 683	721 803	0	2 671 486	27,02 %	0,00
Norges Bryteforbund	10 221 852	7 075 565	3 146 287	0	10 221 852	31,78 %	1,93
Norges Bueskytterforbund	5 095 367	508 022	4 587 346	0	5 095 368	100,00 %	10,00
Norges Castingforbund	2 778 501	239 998	2 538 503	0	2 778 501	91,36 %	11,58
Norges Cricketforbund	10 058 935	1 568 415	8 490 520	0	10 058 935	84,41 %	5,90
Norges Curlingforbund	7 591 512	2 357 606	4 122 692	1 111 214	7 591 512	68,94 %	3,14
Norges Cykleforbund	6 067 221	11 232 804	-5 193 940	28 357	6 067 221	-85,60 %	0,83
Norges Danseforbund	11 170 097	3 263 416	7 906 682	0	11 170 098	70,78 %	3,42
Norges Dykkeforbund	10 117 970	3 427 438	6 690 532	0	10 117 970	0,00 %	2,95
Norges Fekteforbund	5 823 214	760 040	5 063 174	0	5 823 214	100,00 %	12,38
Norges Fleridrettsforbund	8 789 210	3 104 831	5 184 379	500 000	8 789 210	58,99 %	2,83
Norges Fotballforbund	495 786 286	360 220 779	90 413 598	45 151 909	495 786 286	18,20 %	1,04
Norges Friidrettsforbund	34 362 484	12 620 418	21 742 066	0	34 362 484	63,27 %	2,72
Norges Functional Fitnessforbund	1 234 793	432 617	802 177	0	1 234 794	100,00 %	2,85
Norges Golfforbund	36 954 217	10 377 064	20 339 165	6 237 988	36 954 217	55,20 %	2,46
Norges Gymnastikk- og Turnforbund	27 619 965	13 475 505	13 734 129	410 331	27 619 965	49,73 %	2,05
Norges Hundekjørerforbund	6 076 095	1 127 027	4 917 446	31 622	6 076 095	80,93 %	5,39
Norges Håndballforbund	213 797 000	119 469 000	57 909 000	36 419 000	213 797 000	38,61 %	1,70
Norges Ishockeyforbund	12 063 372	20 926 254	-8 862 882	0	12 063 372	-73,47 %	0,57
Norges Judoforbund	5 226 211	1 099 999	3 221 069	905 144	5 226 212	61,63 %	4,75
Norges Kampsportforbund	11 889 169	4 618 601	7 270 568	0	11 889 169	61,15 %	10,00
Norges Kickboxingforbund	1 903 408	853 233	1 050 175	0	1 903 408	55,17 %	2,23
Norges Klatreforbund	8 684 367	1 835 617	6 848 750	0	8 684 367	78,86 %	4,73
Norges Luftsportforbund	45 464 870	11 958 559	29 543 460	3 962 851	45 464 870	0,00 %	3,80
Norges Motorsportforbund	19 972 997	2 847 921	17 125 076	0	19 972 997	85,74 %	3,00
Norges Orienteringsforbund	17 171 262	10 517 962	6 653 299	0	17 171 261	38,75 %	1,63
Norges Padleforbund	10 747 292	4 209 560	6 537 732	0	10 747 292	100,00 %	2,55
Norges Roforbund	2 781 869	2 371 059	-16 425	427 234	2 781 868	-0,59 %	5,03
Norges Rugbyforbund	1 400 905	884 489	516 416	0	1 400 905	36,86 %	1,58
Norges Rytterforbund	8 744 062	6 339 097	2 404 965	0	8 744 062	36,35 %	1,37
Norges Seilforbund	8 716 265	4 188 619	2 671 777	1 855 869	8 716 265	30,65 %	1,49
Norges Skiforbund	171 339 000	118 908 000	47 783 000	4 648 000	171 339 000	27,89 %	1,35
Norges Skiskytterforbund	43 911 343	20 776 236	16 135 107	7 000 000	43 911 343	36,74 %	1,71
Norges Sportsskytterforbund	13 700 352	4 384 637	8 597 141	718 574	13 700 352	62,75 %	2,48
Norges Skyteforbund	14 338 739	4 447 863	8 565 210	1 325 666	14 338 739	60,00 %	3,22
Norges Softball og Baseball Forbund	3 243 754	528 313	2 715 441	0	3 243 754	83,71 %	6,14
Norges Squashforbund	1 858 330	271 630	1 586 700	0	1 858 330	85,38 %	6,63
Norges Studentidrettsforbund	9 323 075	2 775 490	6 527 585	20 000	9 323 075	70,00 %	3,35
Norges Styrkeløftforbund	6 726 801	658 235	5 380 761	687 804	6 726 800	79,99 %	10,21
Norges Svømmeforbund	36 834 433	8 439 969	28 394 464	1	36 834 434	77,09 %	4,36
Norges Tennisforbund	7 789 602	3 939 850	3 849 753	0	7 789 603	49,42 %	1,98
Norges Triatlonforbund	4 800 104	2 771 882	2 028 221	0	4 800 103	42,25 %	1,73
Norges Vannski- og Wakeboard Forbund	1 093 082	128 584	964 498	0	1 093 082	88,24 %	8,50
Norges Vektløfterforbund	2 195 344	619 588	1 397 162	178 594	2 195 344	63,64 %	3,54
Norges Volleyballforbund	24 388 621	13 805 213	7 735 457	2 847 952	24 388 622	31,70 %	1,77
<b>Totalsum</b>	<b>1 505 238 495</b>	<b>859 714 001</b>	<b>527 669 318</b>	<b>117 855 179</b>	<b>1 505 238 498</b>	<b>35,06 %</b>	



<b>ANSATTRESSURSER</b>	<b>Ansatte sentralt</b>	<b>Ansatte regionalt</b>	<b>Sum ansatte</b>	<b>Årsverk sentralt</b>	<b>Årsverk regionalt</b>	<b>Sum årsverk</b>
Norges Ake-, Bob- og Skeletonforbund	1		1	1,0		1,0
Norges Amerikanske Idretters Forbund	9	4	13	7,6	3,5	11,1
Norges Badmintonforbund	5		5	4,0		4,0
Norges Bandyforbund	29	17	46	23,1	15,5	38,6
Norges Basketballforbund	13	7	20	13,0	6,5	19,5
Norges Bedriftsidrettsforbund	46	12	58	40,0	11,8	51,8
Norges Billjardforbund	1		1	1,0		1,0
Norges Bokseforbund	7		7	5,0		5,0
Norges Bordtennisforbund	8		8	6,7		6,7
Norges Bowlingforbund	3		3	2,4		2,4
Norges Brettforbund	7		7	7,0		7,0
Norges Bryteforbund	7		7	5,7		5,7
Norges Bueskytterforbund	3		3	3,0		3,0
Norges Castingforbund	1		1	1,0		1,0
Norges Cricketforbund	9		9	4,4		4,4
Norges Curlingforbund	5		5	4,0		4,0
Norges Cykleforbund	15		15	14,5		14,5
Norges Danseforbund	6		6	6,0		6,0
Norges Dykkeforbund	6		6	6,0		6,0
Norges Fekteforbund	2		2	2,2		2,2
Norges Fleridrettsforbund	11		11	7,0		7,0
Norges Fotballforbund	164	172	336	160,4	165,0	325,4
Norges Friidretts-forbund	24	15	39	19,0	11,0	30,0
Norges Functional Fitnessforbund	1		1	1,0		1,0
Norges Golfforbund	39		39	37,0		37,0
Norges Gymnastikk- og Turnforbund	31		31	29,0		29,0
Norges Hundekjørerforbund	4		4	2,8		2,8
Norges Håndballforbund	83	88	171	80,0	68,0	148,0
Norges Ishockeyforbund	17		17	17,0		17,0
Norges Judoforbund	5		5	4,2		4,2
Norges Kampsportforbund	12		12	10,0		10,0
Norges Kickboxingforbund	1		1	1,0		1,0
Norges Klatreforbund	9		9	8,2		8,2
Norges Luftsportforbund	15		15	13,7		13,7
Norges Motorsportforbund	10		10	10,0		10,0
Norges Orienteringsforbund	16	7	23	14,4	1,7	16,1
Norges Padleforbund	6		6	6,0		6,0
Norges Roforbund	8		8	6,3		6,3
Norges Rugbyforbund	5		5	1,7		1,7
Norges Rytterforbund	18		18	15,5		15,5
Norges Seilforbund	10		10	10,0		10,0
Norges Skiforbund	133	22	155	121,3	22,0	143,3
Norges Skiskytterforbund	31		31	29,1		29,1
Norges Sportsskytterforbund	11		11	10,5		10,5
Norges Skøyteforbund	10		10	8,1		8,1
Norges Softball og Baseball Forbund	2		2	1,5		1,5
Norges Squashforbund	2		2	2,0		2,0
Norges Studentidrettsforbund	8		8	6,6		6,6
Norges Styrkeløftforbund	3		3	2,6		2,6
Norges Svømmeforbund	18		18	18,0		18,0
Norges Tennisforbund	17		17	13,7		13,7
Norges Triatlonforbund	7		7	4,9		4,9
Norges Vannski- og Wakeboard Forbund	1		1	0,9		0,9
Norges Vektløfterforbund	2		2	2,0		2,0
Norges Volleyballforbund	20		20	18,0		18,0
<b>Totalsum</b>	<b>937</b>	<b>344</b>	<b>1 281</b>	<b>850,9</b>	<b>305,0</b>	<b>1 155,9</b>

## 9.4 Idrettskretsenes medlemstall

2017	Krets	Antall idrettslag	Kvinner					Menn					Summert		
			0-5	6-12	13-19	20-25	26+	0-5	6-12	13-19	20-25	26+	Sum K	Sum M	Totalt
IK01	Østfold Idrettskrets	431	1342	9690	6094	1772	12844	1244	11480	8397	3494	28964	31742	53579	85321
IK02	Akershus Idrettskrets	678	5245	32957	19052	4729	35747	5153	38502	26031	8733	67615	97730	146034	243764
IK03	Oslo Idrettskrets	646	4896	29000	16031	8151	48407	5470	37226	22946	11366	83650	106485	160658	267143
IK04	Hedmark Idrettskrets	372	1434	9408	5895	1791	11722	1447	10854	7553	3349	21073	30250	44276	74526
IK05	Oppland Idrettskrets	399	1479	8763	6262	2100	14234	1195	9889	7407	3794	22191	32838	44476	77314
IK06	Buskerud Idrettskrets	381	1709	11506	7720	2348	16252	1734	13345	10082	4184	31049	39535	60394	99929
IK07	Vestfold idrettskrets	311	1150	7439	5180	1552	12866	1167	10094	7737	3200	27396	28187	49594	77781
IK08	Telemark Idrettskrets	304	1090	7069	5438	1659	10792	894	7954	6331	2900	19288	26048	37367	63415
IK09	Aust-Agder Idrettskrets	184	701	5002	3217	935	8208	657	5563	4100	1842	12853	18063	25015	43078
IK10	Vest-Agder Idrettskrets	288	1031	8346	5155	1851	8423	962	8576	6368	2955	16313	24806	35174	59980
IK11	Rogaland Idrettskrets	563	4122	23402	12081	2839	20761	3672	25362	14986	5694	40118	63205	89832	153037
IK12	Hordaland idrettskrets	838	3342	25416	15261	6943	23303	2902	27107	19023	10522	44718	74265	104272	178537
IK14	Sogn og Fjordane Idrettskrins	192	804	4545	3873	1532	8840	832	5137	4622	2510	12718	19594	25819	45413
IK15	Møre og Romsdal idrettskrets	507	1338	11317	7867	2595	16571	1303	11937	9186	4088	26931	39688	53445	93133
IK16	Sør-Trøndelag Idrettskrets	302	2093	15684	10041	10474	22421	1952	17545	12840	12305	37179	60713	81821	142534
IK17	Nord-Trøndelag Idrettskrets	569	877	6438	5220	2005	11190	828	6673	6182	2932	16389	25730	33004	58734
IK18	Nordland Idrettskrets	386	1467	8906	6177	1765	11997	1435	10001	7297	2985	18569	30312	40287	70599
IK19	Troms Idrettskrets	200	1289	7470	4702	2520	10511	1102	8425	5889	3494	15163	26492	34073	60565
IK20	Finnmark Idrettskrets	530	639	3897	2506	870	5945	535	3739	2607	1365	9395	13857	17641	31498
<b>SUM</b>		<b>8081</b>	<b>36048</b>	<b>236255</b>	<b>147772</b>	<b>58431</b>	<b>311034</b>	<b>34484</b>	<b>269409</b>	<b>189584</b>	<b>91712</b>	<b>551572</b>	<b>789540</b>	<b>1136761</b>	<b>1926301</b>

2018	Krets	Antall idrettslag	Kvinner					Sum	Menn					Sum	Totalt
			0-5	6-12	13-19	20-25	26+		0-5	6-12	13-19	20-25	26+		
IK01	Østfold Idrettskrets	433	1369	9623	6283	1807	12800	31882	1239	11603	8630	3251	29085	53808	85690
IK02	Akershus Idrettskrets	667	5218	32858	18265	5107	36155	97603	4840	38506	24183	8448	67506	143483	241086
IK03	Oslo Idrettskrets	635	5436	30318	16774	8197	50203	110928	5807	37631	23711	12091	86774	166014	276942
IK04	Hedmark Idrettskrets	374	1381	9700	6434	1905	12696	32116	1282	11104	7905	3493	22473	46257	78373
IK05	Oppland Idrettskrets	401	1402	8876	6119	2290	14447	33134	1151	9126	7570	3835	22388	44070	77204
IK06	Buskerud Idrettskrets	378	1632	11119	7837	2348	16349	39285	1685	13106	10151	4041	31263	60246	99531
IK07	Vestfold idrettskrets	312	1097	7639	5306	1702	12717	28461	1201	9875	7689	3316	26816	48897	77358
IK08	Telemark Idrettskrets	303	1054	6916	5444	1592	10694	25700	794	7619	6314	2718	19278	36723	62423
IK09	Aust-Agder Idrettskrets	184	605	4958	3210	1043	7696	17512	534	5620	4447	1845	12894	25340	42852
IK10	Vest-Agder Idrettskrets	291	1093	8586	4990	1586	8424	24679	981	9091	6326	3058	16093	35549	60228
IK11	Rogaland Idrettskrets	565	3919	23491	11873	2925	19835	62043	3428	24570	14776	5303	39918	87995	150038
IK12	Hordaland idrettskrets	836	3233	25894	15064	8027	24199	76417	2985	27094	18197	10802	45228	104306	180723
IK14	Sogn og Fjordane Idrettskrins	192	757	4449	3940	1491	8582	19219	740	5031	4579	2342	12360	25052	44271
IK15	Møre og Romsdal idrettskrets	476	1380	10946	7903	2619	16295	39143	1287	11747	9275	4151	26663	53123	92266
IK16	Trøndelag Idrettskrets	839	2974	22118	15939	11458	35370	87859	2934	24424	19367	13750	54738	115213	203072
IK18	Nordland Idrettskrets	549	1482	9277	6742	2018	12815	32334	1437	10041	7518	3409	19212	41617	73951
IK19	Troms Idrettskrets	385	1251	7426	4499	2367	11192	26735	1144	8127	5636	3401	15997	34305	61040
IK20	Finnmark Idrettskrets	193	587	3603	2499	1044	5899	13632	487	3537	2731	1419	9664	17838	31470
<b>SUM</b>		<b>8013</b>	<b>35870</b>	<b>237797</b>	<b>149121</b>	<b>59526</b>	<b>316368</b>	<b>798682</b>	<b>33956</b>	<b>267852</b>	<b>189005</b>	<b>90673</b>	<b>558350</b>	<b>1139836</b>	<b>1938518</b>



Medlemstall 2019	Antall IL	Kvinner						Menn						Totalt Sum
		0-5	6-12.	13-19	20-25	26-	Sum	0-5	6-12.	13-19	20-25	26-	Sum	
Agder Idrettskrets	465	1 737	13 423	8 176	2 820	16 337	42 493	1 660	14 131	10 300	4 815	28 715	59 621	102 114
Innlandet Idrettskrets	767	2 371	16 521	11 055	3 593	24 853	58 393	2 105	18 599	13 604	6 393	42 309	83 010	141 403
Møre og Romsdal idrettskrets	477	1 282	10 865	7 872	2 652	16 716	39 387	1 294	11 738	8 902	4 103	27 301	53 338	92 725
Nordland Idrettskrets	548	1 428	9 135	6 719	1 923	12 836	32 041	1 296	9 748	7 836	3 375	19 773	42 028	74 069
Oslo Idrettskrets	626	5 283	30 073	18 647	8 517	50 725	113 245	5 765	37 394	24 438	12 689	88 395	168 681	281 926
Rogaland Idrettskrets	569	4 406	23 137	12 159	2 967	20 091	62 760	3 953	24 119	15 010	5 392	39 932	88 406	151 166
Troms og Finnmark idrettskrets	578	1 980	10 928	7 038	2 990	16 439	39 375	1 717	11 240	7 986	4 597	25 435	50 975	90 350
Trøndelag Idrettskrets	834	3 129	21 997	16 372	10 048	37 253	88 799	2 914	24 436	19 523	13 688	56 096	116 657	205 456
Vestfold og Telemark idrettskrets	612	2 097	13 872	10 432	3 190	22 862	52 453	1 925	16 723	13 810	5 796	45 303	83 557	136 010
Vestland idrettskrets	1016	3 912	30 200	18 738	9 219	32 439	94 508	3 765	32 233	22 294	13 280	57 713	129 285	223 793
Viken idrettskrets	1498	7 763	53 434	33 093	8 790	66 882	169 962	7 664	62 454	43 516	16 198	131 359	261 191	431 153
<b>Sum</b>	<b>7990</b>	<b>35 388</b>	<b>233 585</b>	<b>150 301</b>	<b>56 709</b>	<b>317 433</b>	<b>793 416</b>	<b>34 058</b>	<b>262 815</b>	<b>187 219</b>	<b>90 326</b>	<b>562 331</b>	<b>1 136 749</b>	<b>1 930 165</b>

Medlemstall 2020	Antall IL	Kvinner						Menn						Totalt Sum
		0-5	6-12.	13-19	20-25	26+	Sum	0-5	6-12.	13-19	20-25	26+	Sum	
Agder Idrettskrets	458	1 516	11 734	7 275	2 532	14 864	37 921	1 329	13 067	9 766	3 766	26 351	53 288	91 209
Innlandet Idrettskrets	710	1 791	14 136	9 370	3 327	22 069	50 693	1 694	15 959	11 921	5 337	37 656	72 567	123 260
Møre og Romsdal idrettskrets	466	1 084	9 684	6 850	2 222	14 323	34 163	1 063	10 468	7 740	3 382	23 885	46 538	80 701
Nasjonale/regionale idrettslag	4		38	35	9	8	90		16	8	2	3	29	119
Nordland Idrettskrets	530	1 057	7 478	5 311	1 402	10 461	25 709	912	8 356	6 149	2 227	16 730	34 374	60 083
Oslo Idrettskrets	573	4 464	28 395	17 115	7 575	47 846	105 395	5 357	37 210	24 282	10 443	80 677	157 969	263 364
Rogaland Idrettskrets	571	3 792	22 017	11 084	2 629	17 831	57 353	3 531	23 698	13 517	4 746	36 832	82 324	139 677
Troms og Finnmark idrettskrets	584	1 459	9 615	6 213	2 637	15 200	35 124	1 158	9 760	6 722	3 719	23 883	45 242	80 366
Trøndelag Idrettskrets	823	2 762	20 971	14 107	11 311	30 721	79 872	2 558	23 572	17 059	13 611	48 401	105 201	185 073
Vestfold og Telemark idrettskrets	610	1 745	11 628	9 303	2 566	21 041	46 283	1 481	14 732	12 617	5 085	41 033	74 948	121 231
Vestland idrettskrets	1 012	3 161	27 442	16 841	8 800	29 161	85 405	3 192	29 554	19 782	12 501	50 462	115 491	200 896
Viken idrettskrets	1 504	6 610	49 544	30 160	8 157	62 965	157 436	6 849	59 086	41 063	15 515	126 402	248 915	406 351
<b>Sum</b>	<b>7 845</b>	<b>29 441</b>	<b>212 682</b>	<b>133 664</b>	<b>53 167</b>	<b>286 490</b>	<b>715 444</b>	<b>29 124</b>	<b>245 478</b>	<b>169 635</b>	<b>80 334</b>	<b>512 315</b>	<b>1 036 886</b>	<b>1 752 330</b>

Medlemstall 2021	Antall IL	Kvinner						Menn						Totalt Sum
		0-5	6-12	13-19	20-25	26-	Total	0-5	6-12	13-19	20-25	26-	Total	
Agder Idrettskrets	451	1 454	11 321	7 015	2 594	14 371	36 755	1 330	12 736	8 780	4 523	26 717	54 086	90 841
Innlandet Idrettskrets	686	2 269	14 358	9 369	3 353	21 503	50 852	1 922	16 355	12 021	5 104	37 741	73 143	123 995
Møre og Romsdal idrettskrets	445	1 326	9 844	6 808	2 139	14 613	34 730	1 155	10 932	7 664	3 574	24 737	48 062	82 792
Nasjonale/regionale idrettslag	4	0	2	44	0	4	50	0	2	21	1	17	41	91
Nordland Idrettskrets	509	1 284	7 593	5 123	1 623	10 608	26 231	1 245	8 262	5 815	2 424	16 914	34 660	60 891
Oslo Idrettskrets	550	5 515	29 303	17 287	8 245	49 105	109 455	6 417	36 712	23 448	10 766	80 882	158 225	267 680
Rogaland Idrettskrets	559	4 242	23 150	10 779	2 698	18 318	59 187	4 218	24 848	13 800	4 896	38 638	86 400	145 587
Troms og Finnmark idrettskrets	561	1 683	9 193	5 764	2 869	14 882	34 391	1 438	9 579	6 717	3 737	23 644	45 115	79 506
Trøndelag Idrettskrets	768	2 864	20 963	13 742	10 967	31 524	80 060	2 954	23 947	16 966	13 955	50 610	108 432	188 492
Vestfold og Telemark idrettskrets	578	1 786	11 970	9 061	2 779	20 532	46 128	1 662	15 265	13 267	5 525	41 679	77 398	123 526
Vestland idrettskrets	953	3 570	26 764	16 495	9 934	30 284	87 047	3 735	29 923	19 754	13 116	53 630	120 158	207 205
Viken idrettskrets	1455	6 995	49 979	30 119	8 100	61 901	157 094	7 042	59 100	42 862	15 919	129 783	254 706	411 800
<b>Total</b>	<b>7519</b>	<b>32 988</b>	<b>214 440</b>	<b>131 606</b>	<b>55 301</b>	<b>287 645</b>	<b>721 980</b>	<b>33 118</b>	<b>247 661</b>	<b>171 115</b>	<b>83 540</b>	<b>524 992</b>	<b>1 060 426</b>	<b>1 782 406</b>

## 2022

Kjønn Medlemskap	Kvinne					Kvinne Totalt	Mann					Mann Totalt	Totalt
	0-5 år	6-12 år	13-19 år	20-25 år	26+ år		0-5 år	6-12 år	13-19 år	20-25 år	26+ år		
Agder Idrettskrets	1 672	11 608	7 249	2 778	14 676	37 983	1 587	13 169	9 019	4 351	26 907	55 033	93 016
Innlandet Idrettskrets	2 308	14 096	9 280	3 403	22 155	51 242	2 085	16 245	12 218	5 224	37 930	73 702	124 944
Møre og Romsdal idrettskrets	1 665	10 267	6 596	2 557	15 214	36 299	1 361	11 100	7 743	3 737	26 061	50 002	86 301
Nasjonale/regionale idrettslag	5	69	42	11	72	199	9	115	71	14	85	294	493
Nordland Idrettskrets	1 493	7 985	5 188	1 734	11 057	27 457	1 464	8 861	6 181	2 602	17 638	36 746	64 203
Oslo Idrettskrets	6 071	30 770	17 539	8 402	49 964	112 746	6 761	38 724	24 015	10 786	82 978	163 264	276 010
Rogaland Idrettskrets	4 765	22 851	11 037	2 619	19 333	60 605	4 615	25 068	14 480	4 876	40 175	89 214	149 819
Troms og Finnmark idrettskrets	1 566	9 675	5 861	3 263	15 418	35 783	1 332	9 897	6 853	3 998	23 574	45 654	81 437
Trøndelag Idrettskrets	2 963	21 352	13 827	13 564	32 223	83 929	3 006	24 240	17 116	16 246	51 110	111 718	195 647
Vestfold og Telemark idrettskrets	1 929	12 598	8 676	2 722	21 533	47 458	1 794	15 311	12 835	5 485	42 978	78 403	125 861
Vestland idrettskrets	3 999	28 464	17 205	9 231	30 262	89 161	3 974	31 074	20 619	13 232	54 272	123 171	212 332
Viken idrettskrets	8 042	52 442	30 047	8 168	62 862	161 561	8 423	62 084	43 775	15 732	130 255	260 269	421 830
<b>Totalt</b>	<b>36 478</b>	<b>222 177</b>	<b>132 547</b>	<b>58 452</b>	<b>294 769</b>	<b>744 423</b>	<b>36 411</b>	<b>255 888</b>	<b>174 925</b>	<b>86 283</b>	<b>533 963</b>	<b>1 087 470</b>	<b>1 831 893</b>

## 2023

Kjønn Medlemskap	Kvinne					Kvinne Totalt	Mann					Mann Totalt	Totalt
	0-5 år	6-12 år	13-19 år	20-25 år	26+ år		0-5 år	6-12 år	13-19 år	20-25 år	26+ år		
Agder Idrettskrets	1 717	11 958	7 365	2 741	15 294	39 075	1 603	13 395	9 457	4 569	28 161	57 185	96 260
Innlandet Idrettskrets	2 250	14 410	8 839	3 275	22 526	51 300	2 146	16 652	11 892	5 300	38 599	74 589	125 889
Møre og Romsdal idrettskrets	1 545	10 086	6 559	2 723	15 691	36 604	1 300	10 779	7 707	4 150	26 780	50 716	87 320
Nasjonale/regionale idrettslag	11	131	76	42	279	539	26	239	104	48	299	716	1 255
Nordland Idrettskrets	1 393	8 282	5 330	1 603	11 007	27 615	1 295	8 761	6 338	2 429	17 447	36 270	63 885
Oslo Idrettskrets	6 358	30 461	17 264	8 920	51 744	114 747	7 287	38 657	23 958	11 386	85 869	167 157	281 904
Rogaland Idrettskrets	4 845	23 339	11 430	2 842	20 031	62 487	4 512	25 329	15 778	5 360	41 466	92 446	154 933
Troms og Finnmark idrettskrets	1 640	9 963	5 884	3 098	15 692	36 277	1 581	9 765	6 977	3 963	24 171	46 322	82 599
Trøndelag Idrettskrets	2 970	21 474	13 594	14 920	32 761	85 719	2 908	24 004	17 195	17 645	51 857	113 609	199 328
Vestfold og Telemark idrettskrets	2 123	13 220	8 892	2 789	22 408	49 432	1 927	15 806	13 490	5 637	44 654	81 514	130 946
Vestland idrettskrets	4 233	28 443	16 799	9 237	30 947	89 659	3 969	31 613	21 456	12 752	54 162	123 952	213 611
Viken idrettskrets	8 268	53 366	30 558	8 080	63 664	163 936	8 487	62 404	44 592	16 083	128 575	260 141	424 077
<b>Totalt</b>	<b>37 353</b>	<b>225 133</b>	<b>132 590</b>	<b>60 270</b>	<b>302 044</b>	<b>757 390</b>	<b>36 906</b>	<b>257 404</b>	<b>178 944</b>	<b>89 323</b>	<b>542 040</b>	<b>1 104 617</b>	<b>1 862 007</b>

## 9.5 Særforbundenes aktivitetstall

Aktivitetstall 2017	Antall IL	Kvinner						Sum	Menn						Sum	Totalt Sum
		0-5	6-12	13-19	20-25	26-	0-5		6-12	13-19	20-25	26-				
Norges Ake-, Bob-, Og Skeletonforbund	9	5	31	134	117	227	514	2	41	270	56	314	683	1 197		
Norges Amerikanske Idretters Forbund	141	80	1 869	1 905	1 015	656	5 525	47	267	825	1 213	2 158	4 510	10 035		
Norges Badmintonforbund	112	13	436	543	142	769	1 903	8	710	878	295	1 843	3 734	5 637		
Norges Bandyforbund	310	157	2 109	1 406	790	2 869	7 331	345	7 708	5 143	2 248	7 264	22 708	30 039		
Norges Basketballforbund	139	22	963	877	288	818	2 968	32	2 370	3 032	873	2 139	8 446	11 414		
Norges Bedriftsidrettsforbund	2 706			397	3 499	69 805	73 701			814	6 544	104 771	112 129	185 830		
Norges Billiardforbund	37	2	32	130	30	124	318	10	124	364	254	1 429	2 181	2 499		
Norges Bokseforbund	74	6	145	384	204	419	1 158	8	437	1 394	691	1 121	3 651	4 809		
Norges Bordtennisforbund	104	5	306	233	74	324	942	7	972	1 308	357	1 447	4 091	5 033		
Norges Bowlingforbund	86	3	38	42	41	416	540		50	168	142	1 294	1 654	2 194		
Norges Brettforbund	54	8	278	193	102	355	936	15	512	489	282	731	2 029	2 965		
Norges Bryteforbund	60	158	1 001	464	159	616	2 398	283	3 035	1 505	638	1 867	7 328	9 726		
Norges Bueskytterforbund	93	12	203	396	170	870	1 651	10	325	688	219	2 085	3 327	4 978		
Norges Castingforbund	25	5	8	39	25	236	313	7	103	123	134	1 814	2 181	2 494		
Norges Cricketforbund	59	105	282	293	117	224	1 021	155	495	927	486	1 193	3 256	4 277		
Norges Curlingforbund	24	4	44	164	61	335	608		81	244	225	1 429	1 979	2 587		
Norges Cykleforbund	399	117	966	976	694	7 432	10 185	202	2 959	3 164	1 905	28 325	36 555	46 740		
Norges Danseforbund	111	1 271	4 570	2 154	1 632	2 974	12 601	226	815	251	396	1 563	3 251	15 852		
Norges Dykkeforbund	156	32	199	249	296	955	1 731	55	264	530	629	4 041	5 519	7 250		
Norges Fektteforbund	23	3	107	121	43	160	434	1	430	350	105	285	1 171	1 605		
Norges Fleridrettsforbund	127	7	75	1 206	849	13 075	15 212	2	64	893	620	4 132	5 711	20 923		
Norges Fotballforbund	1 604	1 483	55 425	32 750	6 002	19 623	115 283	3 469	112 054	70 123	20 922	60 578	267 146	382 429		
Norges Friidrettsforbund	889	2 259	11 819	7 805	2 855	16 551	41 289	2 143	12 449	8 343	3 363	19 942	46 240	87 529		
Norges Functional Fitnessforbund							0						0	0		
Norges Golfforbund	181	40	821	1 170	824	21 041	23 896	72	1 806	4 005	4 520	65 554	75 957	99 853		
Norges Gymnastikk- og Turnforbund	389	12 955	43 026	9 424	1 178	11 161	77 744	7 742	14 624	3 707	678	4 031	30 782	108 526		
Norges Hundekjørerforbund	53	24	87	243	239	1 399	1 992	31	115	195	153	1 602	2 096	4 088		
Norges Håndballforbund	722	488	43 579	27 646	4 552	14 451	90 716	343	20 784	11 338	2 263	9 739	44 467	135 183		
Norges Ishockeyforbund	103	225	904	279	100	603	2 111	740	5 136	2 463	1 014	3 648	13 001	15 112		
Norges Judoforbund	65	99	667	192	47	264	1 269	251	1 702	626	166	816	3 561	4 830		
Norges Kampsportforbund	429	140	6 399	3 153	824	3 538	14 054	408	13 327	5 162	1 403	7 474	27 774	41 828		
Norges Kickboxing Forbund	47	12	301	540	240	451	1 544	18	476	658	298	770	2 220	3 764		
Norges Klatreforbund	186	317	2 303	1 545	1 077	5 110	10 352	311	1 886	1 665	1 395	7 461	12 718	23 070		
Norges Luftsportforbund	251	4	24	259	548	1 377	2 212	14	63	563	1 639	13 844	16 123	18 335		
Norges Motorsportforbund	249	56	818	801	429	2 651	4 755	178	3 195	3 661	2 146	12 138	21 318	26 073		
Norges Orienteringsforbund	325	247	2 213	1 691	726	5 582	10 459	316	2 529	2 091	891	7 815	13 642	24 101		
Norges Padleforbund	110	76	521	800	705	7 739	9 841	79	656	1 051	819	9 142	11 747	21 588		
Norges Roforbund	52		57	289	487	815	1 648		75	489	464	1 650	2 678	4 326		
Norges Rugbyforbund	30	7	25	36	95	234	397	13	91	172	232	597	1 105	1 502		
Norges Rytterforbund	323	211	4 418	8 970	4 250	10 832	28 681	110	523	488	244	2 476	3 841	32 522		
Norges Seilforbund	115	28	994	898	612	3 192	5 724	41	1 342	1 273	999	11 573	15 228	20 952		
Norges Skiforbund	1 126	4 340	23 131	8 949	3 135	22 822	62 377	4 748	28 227	13 205	4 502	33 910	84 592	146 969		
Norges Skiskytterforbund	153	10	649	775	212	2 042	3 688	13	1 041	1 249	443	2 936	5 682	9 370		
Norges Skytterforbund	499	20	201	451	363	2 553	3 588	20	404	1 331	1 698	26 719	30 172	33 760		
Norges Skøyteforbund	96	239	2 373	843	218	1 239	4 912	137	919	388	169	1 487	3 100	8 012		
Norges Softball og Baseball Forbund	18		27	29	54	47	157	10	94	113	104	274	595	752		
Norges Squashforbund	35	5	29	347	466	718	1 565		68	534	891	2 309	3 802	5 367		
Norges studentidrettsforbund	324	10	11	1 203	11 925	3 252	16 401	17	16	1 082	13 355	5 354	19 824	36 225		
Norges Styrkeløftforbund	83	12	23	355	375	1 146	1 911	3	19	749	909	2 317	3 997	5 908		
Norges Svømmeforbund	278	4 690	20 792	3 856	829	5 015	35 182	4 952	20 615	3 480	818	4 606	34 471	69 653		
Norges Tennisforbund	147	150	2 585	2 121	598	5 233	10 687	189	3 570	2 563	1 086	9 087	16 495	27 182		
Norges Triatlonforbund	128	22	172	300	139	1 668	2 301	27	166	382	212	4 101	4 888	7 189		
Norges Vannski- og Wakeboard Forbund	17	13	149	191	111	265	729	13	233	380	202	662	1 490	2 219		
Norges Vektløfterforbund	41	2	160	308	306	662	1 438	2	146	413	398	1 254	2 213	3 651		
Norges Volleyballforbund	289	57	1 506	4 744	2 104	3 166	11 577	76	1 184	3 055	2 309	4 021	10 645	22 222		
<b>Summert</b>	<b>14 206</b>	<b>30 256</b>	<b>239 871</b>	<b>135 269</b>	<b>56 973</b>	<b>280 101</b>	<b>742 470</b>	<b>27 901</b>	<b>271 297</b>	<b>170 357</b>	<b>89 017</b>	<b>511 132</b>	<b>1 069 704</b>	<b>1 812 174</b>		

Aktivitetstall 2018	Antall IL	Kvinner						Sum	Menn					Totalt Sum
		0-5	6-12	13-19	20-25	26-	0-5		6-12	13-19	20-25	26-		
Norges Ake-, Bob-, Og Skeletonforbund	6	1	14	104	94	168	381	1	18	219	82	261	581	962
Norges Amerikanske Idretters Forbund	144	34	2 246	1 767	1 072	680	5 799	23	203	776	1 144	2 425	4 571	10 370
Norges Badmintonforbund	112	9	414	498	141	840	1 902	10	647	857	226	2 062	3 802	5 704
Norges Bandyforbund	312	130	2 149	1 434	874	2 959	7 546	211	7 818	5 271	2 251	7 407	22 958	30 504
Norges Basketballforbund	146	32	947	962	339	823	3 103	39	2 380	3 212	967	2 377	8 975	12 078
Norges Bedriftsidrettsforbund	2 297			277	3 529	62 227	66 033			519	5 354	88 034	93 907	159 940
Norges Biljardforbund	37	2	27	181	40	107	357	2	77	479	248	1 364	2 170	2 527
Norges Bokseforbund	75	4	175	544	289	583	1 595	4	513	1 786	811	1 496	4 610	6 205
Norges Bordtennisforbund	103	2	329	248	77	319	975	5	1 040	1 265	321	1 550	4 181	5 156
Norges Bowlingforbund	92	22	47	93	113	463	738	21	81	220	220	1 550	2 143	2 881
Norges Brettforbund	55	17	270	185	94	355	921	30	617	530	306	715	2 198	3 119
Norges Bryteforbund	63	94	684	422	151	432	1 783	239	2 441	1 565	580	1 641	6 466	8 249
Norges Bueskytterforbund	90	15	232	428	178	911	1 764	12	296	610	277	2 026	3 221	4 985
Norges Castingforbund	23	4	11	36	26	206	283	7	106	116	133	1 627	1 989	2 272
Norges Cricketforbund	58	103	260	331	135	285	1 114	142	426	933	473	1 389	3 363	4 477
Norges Curlingforbund	26	4	49	118	118	440	729	2	74	182	206	1 720	2 184	2 913
Norges Cykleforbund	387	96	906	906	593	6 849	9 350	157	2 780	3 035	1 685	27 766	35 423	44 773
Norges Danseforbund	118	1 232	4 746	2 126	1 597	3 176	12 877	150	690	231	453	1 636	3 160	16 037
Norges Dykkeforbund	143	27	212	253	385	1 186	2 063	51	284	614	683	4 701	6 333	8 396
Norges Fektteforbund	25	4	111	187	42	176	520	3	481	397	75	320	1 276	1 796
Norges Fleridrettsforbund	130	12	88	1 181	912	11 772	13 965	17	108	672	588	4 343	5 728	19 693
Norges Fotballforbund	1 595	1 545	53 987	33 896	5 859	19 393	114 680	3 334	110 448	69 464	20 306	59 736	263 288	377 968
Norges Friidrettsforbund	905	1 635	10 383	7 550	2 758	15 586	37 912	1 742	11 706	8 187	3 158	18 846	43 639	81 551
Norges Functional Fitnessforbund							0						0	0
Norges Golfforbund	178	28	774	1 168	854	19 768	22 592	73	1 645	3 495	4 128	62 416	71 757	94 349
Norges Gymnastikk- og Turnforbund	394	12 003	46 539	10 574	1 159	11 360	81 635	7 564	14 552	3 712	589	4 080	30 497	112 132
Norges Hundekjørerforbund	52	36	81	247	244	1 661	2 269	31	121	259	170	1 922	2 503	4 772
Norges Håndballforbund	711	467	42 820	29 028	5 025	15 090	92 430	316	21 256	11 939	2 573	9 654	45 738	138 168
Norges Ishockeyforbund	101	210	972	252	130	619	2 183	545	4 949	2 455	868	3 948	12 765	14 948
Norges Judoforbund	65	95	613	222	54	241	1 225	193	1 544	649	159	842	3 387	4 612
Norges Kampsportforbund	440	143	6 054	3 030	845	3 451	13 523	239	12 252	4 862	1 196	7 397	25 946	39 469
Norges Kickboxing Forbund	50	22	346	628	292	484	1 772	52	594	862	378	832	2 718	4 490
Norges Klatreforbund	194	264	2 387	1 761	1 067	5 098	10 577	258	1 972	1 705	1 445	7 620	13 000	23 577
Norges Luftsportforbund	228	5	24	289	748	1 695	2 761	17	49	498	1 834	13 726	16 124	18 885
Norges Motorsportforbund	244	44	733	740	405	2 181	4 103	147	3 261	3 607	2 197	11 746	20 958	25 061
Norges Orienteringsforbund	322	236	2 088	1 626	719	5 814	10 483	251	2 386	2 026	886	8 212	13 761	24 244
Norges Padleforbund	117	64	453	802	765	7 802	9 886	74	555	1 002	784	9 138	11 553	21 439
Norges Roforbund	52	12	72	279	476	938	1 777	13	81	448	492	1 793	2 827	4 604
Norges Rugbyforbund	30	4	40	28	103	209	384	15	145	144	236	637	1 177	1 561
Norges Rytterforbund	318	184	4 576	8 585	3 854	10 800	27 999	80	534	493	214	2 372	3 693	31 692
Norges Seilforbund	112	22	853	949	745	3 120	5 689	38	1 187	1 436	1 272	11 442	15 375	21 064
Norges Skiforbund	1 110	4 314	23 068	9 200	2 972	22 858	62 412	4 711	28 548	13 179	4 496	34 427	85 361	147 773
Norges Skiskytterforbund	146	29	623	767	190	1 500	3 109	24	979	1 145	374	2 272	4 794	7 903
Norges Skytterforbund	501	29	194	482	377	2 521	3 603	20	436	1 268	1 608	26 950	30 282	33 885
Norges Skøyteforbund	97	249	2 626	877	188	1 220	5 160	86	965	364	165	1 550	3 130	8 290
Norges Softball og Baseball Forbund	16	1	12	18	43	34	108	9	103	67	110	230	519	627
Norges Squashforbund	32	4	68	86	221	768	1 147	3	114	274	575	3 091	4 057	5 204
Norges studentidrettsforbund	296	13	30	705	12 439	4 334	17 521	15	39	737	12 911	6 784	20 486	38 007
Norges Styrkeløftforbund	79	7	25	273	412	1 069	1 786	8	27	706	904	2 226	3 871	5 657
Norges Svømmeforbund	271	5 130	21 396	3 910	868	5 022	36 326	5 366	21 437	3 576	699	4 750	35 828	72 154
Norges Tennisforbund	146	171	2 551	2 058	643	5 468	10 891	188	3 731	2 679	1 227	9 380	17 205	28 096
Norges Triatlonforbund	138	17	126	284	134	1 665	2 226	13	173	398	214	4 272	5 070	7 296
Norges Vannski- og Wakeboard Forbund	17	9	146	203	100	313	771	9	223	391	158	679	1 460	2 231
Norges Vektløfterforbund	45	4	31	334	386	832	1 587	5	133	549	416	1 443	2 546	4 133
Norges Volleyballforbund	272	33	1 293	4 239	2 045	2 884	10 494	65	1 113	2 712	2 053	3 727	9 670	20 164
<b>Summert</b>	<b>13 716</b>	<b>28 873</b>	<b>239 901</b>	<b>137 371</b>	<b>57 919</b>	<b>270 755</b>	<b>734 819</b>	<b>26 630</b>	<b>268 338</b>	<b>168 777</b>	<b>85 878</b>	<b>494 601</b>	<b>1 044 224</b>	<b>1 779 043</b>

Aktivitetstall 2019	Antall IL	Kvinner						Menn						Totalt Sum
		0-5	6-12	13-19	20-25	26-	Sum	0-5	6-12	13-19	20-25	26-	Sum	
Norges Ake-, Bob-, Og Skeletonforbund	7		20	69	141	186	416	3	33	156	132	207	531	947
Norges Amerikanske Idretters Forbund	151	96	2 472	2 042	1 036	778	6 424	28	194	789	1 214	2 562	4 787	11 211
Norges Badmintonforbund	114	6	453	514	185	658	1 816	11	646	907	321	1 889	3 774	5 590
Norges Bandyforbund	319	89	2 223	1 392	897	2 901	7 502	164	7 864	5 033	2 135	7 281	22 477	29 979
Norges Basketballforbund	145	42	1 130	934	316	918	3 340	56	2 818	3 611	926	2 298	9 709	13 049
Norges Bedriftsidrettsforbund	2 105			182	2 444	52 298	54 924			328	3 756	73 095	77 179	132 103
Norges Biljardforbund	39	2	27	135	25	130	319	7	127	362	209	1 589	2 294	2 613
Norges Bokseforbund	70	11	205	537	279	549	1 581	7	657	1 936	785	1 601	4 986	6 567
Norges Bordtennisforbund	89	8	303	229	85	320	945	5	1 117	1 282	274	1 409	4 087	5 032
Norges Bowlingforbund	82	1	12	36	35	367	451	1	46	125	126	1 204	1 502	1 953
Norges Brettforbund	64	16	262	239	130	333	980	30	590	583	429	684	2 316	3 296
Norges Bryteforbund	64	92	778	509	148	596	2 123	236	2 536	1 679	644	1 491	6 586	8 709
Norges Bueskytterforbund	97	8	184	434	158	967	1 751	2	373	595	239	2 128	3 337	5 088
Norges Castingforbund	22	2	14	17	12	117	162	6	36	46	42	842	972	1 134
Norges Cricketforbund	59	53	206	189	92	145	685	89	351	596	475	1 221	2 732	3 417
Norges Curlingforbund	24	4	114	83	73	542	816	3	145	174	153	1 762	2 237	3 053
Norges Cykleforbund	390	104	898	888	560	6 576	9 026	187	3 026	3 143	1 694	26 681	34 731	43 757
Norges Danseforbund	115	1 147	4 839	2 304	1 509	3 221	13 020	184	773	367	540	1 658	3 522	16 542
Norges Dykkeforbund	146	23	263	321	442	1 290	2 339	51	364	636	855	4 960	6 866	9 205
Norges Fekteforbund	24	2	127	188	44	159	520	1	486	390	107	270	1 254	1 774
Norges Fleridrettsforbund	130	10	41	906	568	12 180	13 705	12	53	657	437	3 979	5 138	18 843
Norges Fotballforbund	1 579	1 415	53 222	35 152	5 877	18 888	114 554	3 099	108 241	70 370	20 097	59 647	261 454	376 008
Norges Friidrettsforbund	921	1 593	10 100	7 274	3 047	16 154	38 168	1 735	11 847	8 118	3 593	19 907	45 200	83 368
Norges Functional Fitnessforbund	35	6	5	85	139	456	691	8	12	47	94	525	686	1 377
Norges Golfforbund	176	40	655	1 057	864	20 160	22 776	69	1 467	3 392	4 440	64 734	74 102	96 878
Norges Gymnastikk- og Turnforbund	407	11 972	44 988	10 254	1 210	10 998	79 422	7 454	13 531	3 354	649	4 040	29 028	108 450
Norges Hundekjørerforbund	49	39	91	247	265	1 613	2 255	24	110	233	219	2 025	2 611	4 866
Norges Håndballforbund	717	548	41 533	30 542	5 212	15 129	92 964	393	21 528	12 447	2 716	9 649	46 733	139 697
Norges Ishockeyforbund	107	300	1 008	287	120	746	2 461	799	4 581	2 140	837	4 049	12 406	14 867
Norges Judoforbund	66	88	605	243	68	246	1 250	194	1 468	616	191	848	3 317	4 567
Norges Kampsportforbund	453	157	6 458	3 101	765	3 522	14 003	210	12 078	4 953	1 181	7 383	25 805	39 808
Norges Kickboxing Forbund	49	37	379	516	247	428	1 607	66	550	641	301	709	2 267	3 874
Norges Klatreforbund	196	281	2 534	2 066	1 316	6 211	12 408	323	2 224	2 037	1 779	9 114	15 477	27 885
Norges Luftsportforbund	249	5	22	289	705	1 480	2 501	10	34	509	1 586	13 220	15 359	17 860
Norges Motorsportforbund	248	65	776	776	457	2 573	4 647	164	3 327	3 708	2 197	12 866	22 262	26 909
Norges Orienteringsforbund	319	229	1 969	1 571	730	5 603	10 102	220	2 365	1 934	871	8 005	13 395	23 497
Norges Padleforbund	126	72	495	782	835	8 315	10 499	64	592	1 022	841	9 383	11 902	22 401
Norges Roforbund	51		37	227	472	800	1 536		55	389	423	1 576	2 443	3 979
Norges Rugbyforbund	30	3	30	25	84	201	343	12	105	88	193	570	968	1 311
Norges Rytterforbund	319	178	4 651	8 795	3 760	11 119	28 503	88	461	519	225	2 358	3 651	32 154
Norges Seilforbund	111	24	803	908	621	2 916	5 272	32	1 169	1 271	963	10 734	14 169	19 441
Norges Skiforbund	1 103	3 538	21 635	9 404	2 905	20 895	58 377	3 918	26 519	12 995	4 311	32 085	79 828	138 205
Norges Skiskytterforbund	149	8	532	710	194	1 700	3 144	6	888	1 136	348	2 151	4 529	7 673
Norges Skytterforbund	491	24	171	459	360	2 550	3 564	13	394	1 229	1 569	27 874	31 079	34 643
Norges Skøyteforbund	97	197	2 604	966	223	1 108	5 098	81	1 004	355	178	1 510	3 128	8 226
Norges Softball og Baseball Forbund	15		7	24	41	46	118	6	86	63	96	250	501	619
Norges Squashforbund	32	1	51	99	205	896	1 252		97	293	654	3 557	4 601	5 853
Norges studentidrettsforbund	294	14	18	1 082	13 600	4 465	19 179	15	26	983	14 018	6 686	21 728	40 907
Norges Styrkeløftforbund	81	6	43	259	350	1 104	1 762	3	49	723	809	2 280	3 864	5 626
Norges Svømmeforbund	277	5 223	22 265	4 184	980	4 747	37 399	5 616	22 380	3 855	741	4 120	36 712	74 111
Norges Tennisforbund	145	145	2 653	2 145	706	5 771	11 420	203	4 075	2 813	1 320	9 754	18 165	29 585
Norges Triatlonforbund	127	12	135	287	197	1 926	2 557	6	219	415	301	4 804	5 745	8 302
Norges Vannski- og Wakeboard Forbund	16	8	123	239	108	338	816	13	164	489	189	803	1 658	2 474
Norges Vektløfterforbund	42	3	19	255	329	796	1 402	3	60	449	424	1 334	2 270	3 672
Norges Volleyballforbund	271	46	1 224	4 364	2 443	3 073	11 150	46	1 130	2 768	2 238	3 825	10 007	21 157
<b>Summert</b>	<b>13 604</b>	<b>27 993</b>	<b>236 412</b>	<b>140 822</b>	<b>58 614</b>	<b>262 204</b>	<b>726 045</b>	<b>25 976</b>	<b>265 071</b>	<b>169 749</b>	<b>86 085</b>	<b>481 186</b>	<b>1 028 067</b>	<b>1 754 112</b>



Aktivitetstall 2020	Antall grupper	Kvinner						Sum	Menn						Sum	Totalt Sum
		0-5	6-12	13-19	20-25	26-	0-5		6-12	13-19	20-25	26-				
Norges Ake-, Bob-, Og Skeletonforbund	6	1	18	14	16	81	130	1	26	25	30	158	240	370		
Norges Amerikanske Idrетters Forbund	162	71	2 481	1 890	1 071	873	6 386	36	285	885	1 515	3 520	6 241	12 627		
Norges Badmintonforbund	119	5	464	525	287	712	1 993	17	697	858	376	1 986	3 934	5 927		
Norges Bandyforbund	307	136	2 434	1 311	722	2 603	7 206	209	7 758	4 923	1 786	6 582	21 258	28 464		
Norges Basketballforbund	148	54	1 313	1 158	285	1 010	3 820	72	3 305	4 302	871	2 356	10 906	14 726		
Norges Bedriftsidrettsforbund	994			92	2 681	53 545	56 318			240	4 138	78 155	82 533	138 851		
Norges Billjardforbund	37	3	20	135	28	129	315		76	242	137	1 385	1 840	2 155		
Norges Bokseforbund	76	10	188	493	269	548	1 508	20	550	1 774	758	1 571	4 673	6 181		
Norges Bordtennisforbund	95	6	275	208	105	341	935	2	946	1 264	316	1 298	3 826	4 761		
Norges Bowlingforbund	89	5	17	41	39	404	506		48	141	148	1 288	1 625	2 131		
Norges Brettforbund	70	19	358	274	223	382	1 256	20	782	741	581	911	3 035	4 291		
Norges Bryteforbund	67	45	510	470	120	426	1 571	129	1 856	1 299	515	1 276	5 075	6 646		
Norges Bueskytterforbund	92	1	162	391	130	868	1 552	5	308	502	193	1 972	2 980	4 532		
Norges Castingforbund	23	2	9	15	10	99	135	3	15	49	51	904	1 022	1 157		
Norges Crickeforbund	58	62	214	169	55	179	679	74	355	571	414	1 305	2 719	3 398		
Norges Curlingforbund	24	2	75	103	70	519	769	2	101	197	139	1 750	2 189	2 958		
Norges Cykleforbund	392	72	981	792	498	5 988	8 331	154	3 241	2 946	1 386	24 595	32 322	40 653		
Norges Danseforbund	115	881	4 823	2 098	1 712	2 871	12 385	166	496	211	324	1 482	2 679	15 064		
Norges Dykkeforbund	146	28	272	387	413	1 451	2 551	35	438	731	752	5 228	7 184	9 735		
Norges Fekteforbund	23		146	127	69	128	470	3	446	316	104	235	1 104	1 574		
Norges Fleridrettsforbund	127	13	53	584	463	11 013	12 126	2	66	638	415	3 527	4 648	16 774		
Norges Fotballforbund	1580	1 599	52 627	33 445	5 455	18 453	111 579	3 597	105 075	66 040	17 773	55 817	248 302	359 881		
Norges Friidrettsforbund	907	1 226	8 536	6 433	2 630	14 647	33 472	1 311	10 033	6 971	3 027	18 626	39 968	73 440		
Norges Functional Fitnessforbund	35	12		44	183	661	900	9	1	40	134	670	854	1 754		
Norges Golfforbund	176	54	825	1 358	1 204	21 372	24 813	95	2 030	5 596	6 655	71 468	85 844	110 657		
Norges Gymnastikk- og Turnforbund	396	9 967	38 380	9 346	1 183	10 746	69 622	6 352	12 017	3 043	642	3 785	25 839	95 461		
Norges Hundekjørerforbund	51	20	144	236	305	1 601	2 306	12	142	208	236	1 915	2 513	4 819		
Norges Håndballforbund	707	415	40 490	29 470	4 614	15 113	90 102	310	21 533	12 501	2 739	9 719	46 802	136 904		
Norges Ishockeyforbund	111	234	1 113	427	153	1 007	2 934	695	4 993	2 699	902	4 547	13 836	16 770		
Norges Judoforbund	65	77	459	225	48	200	1 009	142	1 255	561	161	715	2 834	3 843		
Norges Kampsportforbund	456	121	5 905	3 038	749	3 360	13 173	216	11 398	4 995	1 107	6 941	24 657	37 830		
Norges Kickboxing Forbund	47	23	352	474	212	427	1 488	36	594	770	271	674	2 345	3 833		
Norges Klatreforbund	196	218	2 205	1 902	1 329	5 802	11 456	227	1 980	1 947	1 815	8 593	14 562	26 018		
Norges Luftsportforbund	235	4	13	201	743	1 191	2 152	8	46	388	1 599	12 150	14 191	16 343		
Norges Motorsportforbund	257	58	844	822	395	2 595	4 714	171	3 616	3 806	2 146	12 758	22 497	27 211		
Norges Orienteringsforbund	311	170	1 706	1 504	676	5 096	9 152	151	1 964	1 817	797	7 452	12 181	21 333		
Norges Padleforbund	125	53	489	843	845	9 329	11 559	66	611	1 086	717	9 835	12 315	23 874		
Norges Roforbund	50	11	81	214	367	866	1 539	10	103	346	406	1 438	2 303	3 842		
Norges Rugbyforbund	37	1	41	29	87	192	350	6	161	74	128	506	875	1 225		
Norges Rytterforbund	311	239	5 257	8 853	3 901	12 370	30 620	95	540	546	197	2 394	3 772	34 392		
Norges Seilforbund	108	14	705	745	535	2 433	4 432	41	940	1 069	1 207	9 049	12 306	16 738		
Norges Skiforbund	1092	2 960	19 822	8 803	2 688	18 821	53 094	3 148	24 023	12 064	4 064	28 509	71 808	124 902		
Norges Skiskytterforbund	150	6	572	704	205	1 265	2 752	6	881	1 075	335	1 927	4 224	6 976		
Norges Skytterforbund	499	23	157	429	335	2 585	3 529	7	363	1 070	1 375	27 941	30 756	34 285		
Norges Skøyteforbund	98	181	2 654	947	236	1 186	5 204	99	1 036	367	141	1 580	3 223	8 427		
Norges Softball og Baseball Forbund	16		13	16	58	49	136	2	60	53	97	233	445	581		
Norges Squashforbund	33	1	61	85	240	722	1 109		85	208	524	2 765	3 582	4 691		
Norges studentidrettsforbund	279	2	27	1 128	14 797	3 779	19 733	6	33	931	14 774	5 545	21 289	41 022		
Norges Styrkeløftforbund	77	2	21	220	315	968	1 526	1	21	596	728	2 021	3 367	4 893		
Norges Svømmeforbund	277	4 236	20 125	3 884	775	4 271	33 291	4 438	20 580	3 781	734	3 560	33 093	66 384		
Norges Tennisforbund	155	140	2 715	2 373	1 011	6 725	12 964	193	4 194	3 219	1 644	11 767	21 017	33 981		
Norges Triathlonforbund	127		110	259	172	1 364	1 905	9	156	312	230	3 407	4 114	6 019		
Norges Vannski- og Wakeboard Forbund	16	4	115	283	107	339	848	2	133	410	276	714	1 535	2 383		
Norges Vektløfterforbund	40	2	35	275	360	740	1 412	1	59	449	482	1 293	2 284	3 696		
Norges Volleyballforbund	266	36	1 297	4 838	2 285	2 997	11 453	40	1 091	3 093	2 257	3 758	10 239	21 692		
<b>Summert</b>	<b>12456</b>	<b>23 525</b>	<b>222 709</b>	<b>135 130</b>	<b>58 464</b>	<b>257 442</b>	<b>697 270</b>	<b>22 452</b>	<b>253 542</b>	<b>164 986</b>	<b>85 269</b>	<b>475 556</b>	<b>1 001 805</b>	<b>1 699 075</b>		



Aktivitetstall 2021	Antall IL	Kvinne					Total	Mann					Total	Totalt Sum
		0-5 år	6-12 år	13-19 år	20-25 år	26 år +		0-5 år	6-12 år	13-19 år	20-25 år	26 år +		
Norges Ake-, Bob-, og Skeletonforb	6	1	8	16	7	45	77	1	17	20	14	65	117	194
Norges Amerikanske Iddretts Forbu	184	65	2 326	1 694	1 152	1 147	6 384	47	304	944	1 834	4 831	7 960	14 344
Norges Badmintonforbund	127	4	485	544	284	717	2 034	10	753	921	367	1 965	4 016	6 050
Norges Bandyforbund	331	134	2 421	1 227	669	2 380	6 831	185	6 911	4 496	1 589	6 419	19 600	26 431
Norges Basketballforbund	161	57	1 439	1 210	271	1 056	4 033	87	4 462	5 015	921	2 273	12 758	16 791
Norges Bedriftsidrettsforbund	1 528	0	0	162	2 688	48 806	51 656	0	0	216	3 842	69 965	74 023	125 679
Norges Billjardforbund	35	3	20	128	34	146	331	9	90	294	205	1 352	1 950	2 281
Norges Bokseforbund	73	10	173	415	192	501	1 291	13	554	1 520	638	1 313	4 038	5 329
Norges Bordtennisforbund	113	3	266	195	93	335	892	6	843	1 064	255	1 357	3 525	4 417
Norges Bowlingforbund	84	13	30	35	25	336	439	15	88	148	136	1 106	1 493	1 932
Norges Brettforbund	84	21	407	283	264	396	1 371	26	990	840	510	990	3 356	4 727
Norges Bryteforbund	69	40	456	415	232	358	1 501	108	1 774	1 222	598	1 323	5 025	6 526
Norges Bueskytterforbund	94	20	139	361	130	747	1 397	8	270	460	166	1 738	2 642	4 039
Norges Castingforbund	19	0	8	7	6	82	103	1	11	19	35	812	878	981
Norges Cricketforbund	57	28	190	155	53	137	563	52	329	448	494	1 236	2 559	3 122
Norges Curlingforbund	25	4	63	102	98	443	710	4	73	219	169	1 878	2 343	3 053
Norges Cykleforbund	388	76	952	747	403	5 323	7 501	130	3 287	2 621	1 027	22 124	29 189	36 690
Norges Danseforbund	117	1 043	4 467	1 808	1 540	1 998	10 856	138	483	258	377	1 059	2 315	13 171
Norges Dykkeforbund	145	58	259	326	400	1 380	2 423	46	394	651	692	5 034	6 817	9 240
Norges Fekteforbund	23	1	139	91	34	122	387	3	382	234	80	219	918	1 305
Norges Fleridrettsforbund	133	5	60	455	357	8 413	9 290	5	38	521	367	2 931	3 862	13 152
Norges Fotballforbund	1 625	2 040	53 751	31 980	5 752	18 580	112 103	4 371	103 854	63 960	17 325	55 141	244 651	356 754
Norges Friidrettsforbund	936	1 086	8 370	6 362	2 405	13 885	32 108	1 150	9 837	7 083	3 101	17 609	38 780	70 888
Norges Functional Fitnessforbund	39	2	5	87	133	506	733	4	12	74	93	510	693	1 426
Norges Golfforbund	176	66	965	1 715	1 531	23 302	27 579	126	2 331	8 013	8 706	78 375	97 551	125 130
Norges Gymnastikk- og Turnforbund	407	11 266	38 452	8 658	1 121	9 030	68 527	7 882	13 067	2 905	554	3 425	27 833	96 360
Norges Hundekjørerforbund	53	29	156	243	321	1 618	2 367	15	130	235	273	1 863	2 516	4 883
Norges Håndballforbund	743	477	38 711	27 562	4 826	14 583	86 159	445	21 262	12 135	2 566	9 321	45 729	131 888
Norges Ishockeyforbund	115	310	1 170	492	136	879	2 987	847	4 767	2 771	803	4 062	13 250	16 237
Norges Judoforbund	66	72	493	199	63	213	1 040	177	1 275	508	144	800	2 904	3 944
Norges Kampsportforbund	472	98	5 633	2 678	715	2 836	11 960	266	10 530	4 166	1 044	5 646	21 652	33 612
Norges Kickboxing Forbund	51	41	357	454	235	482	1 569	63	633	635	284	678	2 293	3 862
Norges Klatreforbund	206	253	2 247	1 814	1 760	6 015	12 089	234	1 929	1 981	2 038	9 339	15 521	27 610
Norges Luftsportforbund	244	8	24	243	1 291	1 573	3 139	12	60	389	1 938	13 358	15 757	18 896
Norges Motorsportforbund	255	52	902	815	313	2 099	4 181	187	3 642	3 580	1 781	11 298	20 488	24 669
Norges Orienteringsforbund	329	194	1 729	1 441	647	5 087	9 098	190	1 988	1 732	791	7 347	12 048	21 146
Norges Padleforbund	126	61	506	844	979	10 813	13 203	79	705	1 029	951	10 735	13 499	26 702
Norges Roforbund	51	17	90	214	393	992	1 706	21	127	318	340	1 651	2 457	4 163
Norges Rugbyforbund	41	2	38	29	111	211	391	2	147	124	144	512	929	1 320
Norges Rytterforbund	314	214	4 780	8 220	3 658	11 791	28 663	69	526	507	225	2 398	3 725	32 388
Norges Seilforbund	109	16	667	821	508	2 264	4 276	21	826	976	865	8 470	11 158	15 434
Norges Skiforbund	1 105	2 583	18 426	8 286	2 535	17 021	48 851	2 684	22 493	11 307	3 627	26 083	66 194	115 045
Norges Skiskytterforbund	153	1	585	648	184	877	2 295	3	783	921	262	1 349	3 318	5 613
Norges Skytterforbund	484	55	129	383	268	2 616	3 451	22	373	923	1 339	28 593	31 250	34 701
Norges Skøyteforbund	104	242	3 048	1 016	249	1 263	5 818	97	1 182	341	131	1 455	3 206	9 024
Norges Softball og Baseball Forbu	18	2	13	11	66	49	141	5	66	39	108	224	442	583
Norges Squashforbund	36	3	40	110	218	840	1 211	9	64	230	555	3 345	4 203	5 414
Norges Studentidrettsforbund	323	51	20	904	14 701	3 470	19 146	55	26	863	15 291	5 584	21 819	40 965
Norges Styrkeløftforbund	77	16	29	240	267	925	1 477	10	57	655	593	1 657	2 972	4 449
Norges Svømmeforbund	286	4 719	20 895	3 635	817	4 350	34 416	4 880	21 701	3 366	668	3 754	34 369	68 785
Norges Tennisforbund	169	131	2 872	2 809	1 193	7 940	14 945	145	4 419	3 948	2 025	13 682	24 219	39 164
Norges Triatlonforbund	152	0	75	211	161	1 269	1 716	8	142	296	284	3 130	3 860	5 576
Norges Vannski- og Wakeboard Forb	17	4	112	274	92	361	843	3	137	405	227	735	1 507	2 350
Norges Vektløfterforbund	44	5	28	270	310	749	1 362	5	73	439	283	1 270	2 070	3 432
Norges Volleyballforbund	287	41	1 312	4 923	2 091	2 964	11 331	46	1 077	3 759	2 075	3 855	10 812	22 143
<b>Total</b>	<b>13 409</b>	<b>25 743</b>	<b>220 938</b>	<b>128 967</b>	<b>58 982</b>	<b>246 321</b>	<b>680 951</b>	<b>25 027</b>	<b>252 294</b>	<b>162 744</b>	<b>85 750</b>	<b>467 244</b>	<b>993 059</b>	<b>1 674 010</b>

## 2022

Særforbund	Kjønn						Kvinne						Mann Totalt	Totalt	
	Antall ↑	Særforbund ↑	0-5 år	6-12 år	13-19 år	20-25 år	26+ år	Totalt	0-5 år	6-12 år	13-19 år	20-25 år			26+ år
Norges Ake-, Bob-, Og Skeletonforbund	5	Norges Ake-, Bob-, Og Skeletonforbund	1	10	12	12	66	101	0	12	15	31	90	148	249
Norges Amerikanske Idretters Forbund	237	Norges Amerikanske Idretters Forbund	154	3 262	2 281	1 093	1 594	8 384	80	288	1 007	1 761	6 077	9 213	17 597
Norges Badmintonforbund	127	Norges Badmintonforbund	9	465	600	251	853	2 178	7	714	923	359	2 310	4 313	6 491
Norges Bandyforbund	325	Norges Bandyforbund	195	2 583	1 254	698	2 613	7 343	354	6 966	4 263	1 602	6 696	19 881	27 224
Norges Basketballforbund	187	Norges Basketballforbund	64	1 349	1 647	253	1 441	4 754	99	5 362	6 971	969	2 896	16 297	21 051
Norges Bedriftsidrettsforbund	699	Norges Bedriftsidrettsforbund	2 480	49 930				52 650			263	2 847	64 934	68 044	120 694
Norges Biljardforbund	39	Norges Biljardforbund	0	11	32	40	194	277	0	49	193	213	1 733	2 188	2 465
Norges Bokseforbund	77	Norges Bokseforbund	8	167	449	194	636	1 454	14	734	2 322	971	1 688	5 727	7 181
Norges Bordtennisforbund	122	Norges Bordtennisforbund	6	281	222	69	329	907	14	1 027	1 214	365	1 696	4 316	5 223
Norges Bowlingforbund	79	Norges Bowlingforbund	15	24	38	22	346	445	10	65	150	110	1 196	1 533	1 978
Norges Brettforbund	95	Norges Brettforbund	30	449	329	460	606	1 874	66	1 071	1 072	674	1 554	4 437	6 311
Norges Bryteforbund	76	Norges Bryteforbund	70	523	489	190	748	2 020	203	2 054	1 607	840	1 776	6 482	8 502
Norges Bueskytterforbund	95	Norges Bueskytterforbund	4	142	441	129	877	1 593	4	187	397	183	1 837	2 608	4 201
Norges Castingforbund	19	Norges Castingforbund	0	4	9	3	84	100	4	9	25	21	668	727	827
Norges Cricketforbund	56	Norges Cricketforbund	31	153	156	47	165	552	41	319	395	396	1 449	2 600	3 152
Norges Curlingforbund	28	Norges Curlingforbund	3	50	105	86	444	688	4	82	201	149	1 377	1 813	2 501
Norges Cykleforbund	378	Norges Cykleforbund	80	956	825	480	5 103	7 444	172	3 002	2 754	1 345	20 912	28 185	35 629
Norges Danseforbund	133	Norges Danseforbund	1 143	4 867	2 320	1 947	3 089	13 366	181	496	246	456	1 463	2 842	16 208
Norges Dykkeforbund	138	Norges Dykkeforbund	23	256	347	457	1 665	2 748	22	365	591	683	5 336	6 997	9 745
Norges Fekteforbund	24	Norges Fekteforbund	0	144	86	61	86	377	1	406	237	99	189	932	1 309
Norges Fleridrettsforbund	130	Norges Fleridrettsforbund	15	50	411	382	9 385	10 243	11	40	536	306	3 169	4 062	14 305
Norges Fotballforbund	1 579	Norges Fotballforbund	1 944	59 077	34 455	6 846	21 777	124 099	4 429	118 150	70 659	19 536	62 517	275 291	399 390
Norges Friidrettsforbund	937	Norges Friidrettsforbund	1 236	7 863	5 878	2 285	14 624	31 886	1 296	8 963	6 098	2 763	19 396	38 516	70 402
Norges Functional Fitnessforbund	46	Norges Functional Fitnessforbund	0	39	209	206	873	1 327	3	69	218	102	738	1 130	2 457
Norges Golfforbund	174	Norges Golfforbund	55	909	1 760	1 617	23 527	27 868	117	2 534	10 856	10 408	83 533	107 448	135 316
Norges Gymnastikk- og Turnforbund	409	Norges Gymnastikk- og Turnforbund	13 358	46 508	8 734	1 293	9 430	79 323	8 580	12 660	2 404	594	3 398	27 636	106 959
Norges Hundekjørerforbund	57	Norges Hundekjørerforbund	18	82	203	283	1 841	2 427	12	81	147	173	1 957	2 370	4 797
Norges Håndballforbund	741	Norges Håndballforbund	664	40 818	29 406	5 319	16 722	92 929	629	22 914	13 521	2 535	9 946	49 545	142 474
Norges Ishockeyforbund	116	Norges Ishockeyforbund	386	1 520	663	184	1 092	3 845	882	5 246	3 149	902	4 672	14 851	18 696
Norges Judoforbund	68	Norges Judoforbund	87	503	184	81	258	1 113	183	1 470	520	179	855	3 205	4 318
Norges Kampsportforbund	441	Norges Kampsportforbund	117	5 295	2 664	636	2 981	11 693	181	10 313	4 205	1 033	5 675	21 407	33 100
Norges Kickboxing Forbund	48	Norges Kickboxing Forbund	43	361	345	167	416	1 352	64	837	805	292	773	2 771	4 123
Norges Klatreforbund	203	Norges klatreforbund	326	2 622	1 951	1 805	7 528	14 232	337	2 280	2 256	2 001	11 456	18 330	32 562
Norges Luftsportforbund	237	Norges Luftsportforbund	3	8	205	816	1 662	2 694	2	30	373	1 474	13 471	15 350	18 044
Norges Motorsportforbund	250	Norges Motorsportforbund	80	881	855	254	2 058	4 128	173	3 676	3 499	1 464	11 033	19 845	23 973
Norges Orienteringsforbund	326	Norges Orienteringsforbund	213	1 550	1 341	749	5 344	9 197	204	1 654	1 650	865	7 660	12 033	21 230
Norges Padleforbund	122	Norges Padleforbund	87	514	746	667	11 150	13 164	88	643	938	742	11 492	13 903	27 067
Norges Roforbund	52	Norges Roforbund	0	28	215	459	1 009	1 711	1	45	383	406	1 610	2 447	4 158
Norges Rugbyforbund	36	Norges Rugbyforbund	2	99	39	71	228	439	6	234	208	131	630	1 209	1 648
Norges Rytterforbund	307	Norges Rytterforbund	188	5 022	9 639	3 599	13 717	32 165	86	432	536	229	2 324	3 609	35 774
Norges Seilforbund	106	Norges Seilforbund	12	652	747	436	2 727	4 574	15	870	857	675	11 931	14 448	19 022
Norges Skiforbund	1 087	Norges Skiforbund	2 508	17 586	8 095	2 788	15 750	46 720	2 665	22 275	10 980	4 033	24 339	64 292	111 021
Norges Skiskytterforbund	153	Norges Skiskytterforbund	5	592	635	170	756	2 158	4	704	790	256	1 236	2 990	5 148
Norges Skøyteforbund	101	Norges Skøyteforbund	277	2 924	1 479	333	1 385	6 398	91	1 047	378	129	1 635	3 280	9 678
Norges Softball og Baseball Forbund	17	Norges Softball og Baseball Forbund	36	77	13	48	60	234	54	173	75	100	245	647	881
Norges Sportsskytterforbund	472	Norges Sportsskytterforbund	26	135	391	295	2 806	3 653	30	317	1 036	1 301	29 994	32 678	36 331
Norges Squashforbund	31	Norges Squashforbund	4	26	65	206	236	537	6	80	110	316	953	1 465	2 002
Norges studentidrettsforbund	384	Norges studentidrettsforbund	15	16	790	19 424	4 186	24 431	31	26	774	19 385	6 217	26 433	50 864
Norges Styrkeløftforbund	73	Norges Styrkeløftforbund	15	33	296	307	1 030	1 681	12	70	852	623	1 942	3 499	5 180
Norges Svømmeforbund	289	Norges Svømmeforbund	5 644	23 836	3 819	913	5 914	40 126	5 866	23 896	3 917	750	4 381	38 810	78 936
Norges Tennis- og Padelforbund	189	Norges Tennis- og Padelforbund	174	2 755	2 832	1 456	8 285	15 502	175	4 262	3 885	2 189	14 887	25 398	40 900
Norges Triatlonforbund	164	Norges Triatlonforbund	3	56	159	189	1 153	1 560	3	70	216	282	2 858	3 429	4 989
Norges Vannski- og Wakeboard Forbund	18	Norges Vannski- og Wakeboard Forbund	4	80	172	69	292	617	4	111	220	152	520	1 007	1 624
Norges Vektløftforbund	47	Norges Vektløftforbund	0	79	244	251	851	1 425	0	106	533	317	1 182	2 138	3 563
Norges Volleyballforbund	293	Norges Volleyballforbund	78	1 397	6 436	2 366	3 587	13 864	76	1 075	4 651	2 535	4 414	12 751	26 615
<b>Totalt</b>	<b>12 397</b>	<b>Totalt</b>	<b>29 452</b>	<b>239 699</b>	<b>137 475</b>	<b>55 660</b>	<b>262 790</b>	<b>725 076</b>	<b>27 569</b>	<b>270 539</b>	<b>176 685</b>	<b>82 936</b>	<b>484 659</b>	<b>1 042 388</b>	<b>1 767 464</b>

Sørforbund ▲	Antall org	Kjønn Sørforbund	Kvinner					Menn					Totalt		
			0-5 år	6-12 år	13-19 år	20-25 år	26+ år	Totalt	0-5 år	6-12 år	13-19 år	20-25 år		26+ år	Totalt
Norges Ake-, Bob-, Og Skeletonforbund	5	Norges Ake-, Bob-, Og Skeletonforbund	1	10	12	12	66	101	0	12	15	31	90	148	249
Norges Amerikanske Idretters Forbund	237	Norges Amerikanske Idretters Forbund	154	3 262	2 281	1 093	1 594	8 384	80	288	1 007	1 761	6 077	9 213	17 597
Norges Badmintonforbund	127	Norges Badmintonforbund	9	465	600	251	853	2 178	7	714	923	359	2 310	4 313	6 491
Norges Bandyforbund	325	Norges Bandyforbund	195	2 583	1 254	698	2 613	7 343	354	6 965	4 263	1 602	6 696	19 881	27 224
Norges Basketballforbund	187	Norges Basketballforbund	64	1 349	1 647	253	1 441	4 754	99	5 362	6 971	969	2 896	16 297	21 051
Norges Bedriftsidrettsforbund	699	Norges Bedriftsidrettsforbund				2 480	49 930	52 650			2 63	2 847	64 934	68 044	120 634
Norges Biljardforbund	39	Norges Biljardforbund	0	11	32	40	194	277	0	49	193	213	1 733	2 188	2 465
Norges Bokseforbund	77	Norges Bokseforbund	8	167	449	194	636	1 454	14	734	2 322	971	1 686	5 727	7 181
Norges Bordtennisforbund	122	Norges Bordtennisforbund	6	281	222	69	329	907	14	1 027	1 214	365	1 696	4 316	5 223
Norges Bowlingforbund	79	Norges Bowlingforbund	15	24	38	22	346	445	10	65	150	110	1 198	1 533	1 978
Norges Brettforbund	95	Norges Brettforbund	30	449	329	460	606	1 874	66	1 071	1 072	674	1 554	4 437	6 311
Norges Bryteforbund	76	Norges Bryteforbund	70	523	489	190	748	2 020	203	2 054	1 607	840	1 778	6 482	8 502
Norges Bueskytterforbund	95	Norges Bueskytterforbund	4	142	441	129	877	1 593	4	187	397	183	1 837	2 608	4 201
Norges Castingforbund	19	Norges Castingforbund	0	4	9	3	84	100	4	9	25	21	668	727	827
Norges Cricketforbund	56	Norges Cricketforbund	31	153	156	47	165	552	41	319	395	396	1 449	2 600	3 152
Norges Curlingforbund	28	Norges Curlingforbund	3	50	105	86	444	688	4	82	201	149	1 377	1 813	2 501
Norges Cykleforbund	378	Norges Cykleforbund	80	956	825	480	5 103	7 444	172	3 002	2 754	1 345	20 912	28 185	35 629
Norges Danseforbund	133	Norges Danseforbund	1 143	4 867	2 320	1 947	3 089	13 366	181	496	246	456	1 463	2 842	16 208
Norges Dykkeforbund	138	Norges Dykkeforbund	23	256	347	457	1 665	2 748	22	365	591	683	5 336	6 997	9 745
Norges Fekteforbund	24	Norges Fekteforbund	0	144	86	61	86	377	1	406	237	99	189	932	1 309
Norges Fleridrettsforbund	130	Norges Fleridrettsforbund	15	50	411	382	9 385	10 243	11	40	536	306	3 169	4 062	14 305
Norges Fotballforbund	1 579	Norges Fotballforbund	1 944	59 077	34 455	6 846	21 777	124 099	4 429	118 150	70 659	19 536	62 517	275 291	399 390
Norges Friidrettsforbund	937	Norges Friidrettsforbund	1 236	7 863	5 878	2 285	14 624	31 886	1 296	8 963	6 098	2 763	19 396	38 516	70 402
Norges Functional Fitnessforbund	46	Norges Functional Fitnessforbund	0	39	209	206	873	1 327	3	69	218	102	738	1 130	2 457
Norges Golfforbund	174	Norges Golfforbund	55	909	1 760	1 617	23 527	27 868	117	2 534	10 856	10 408	83 533	107 448	135 316
Norges Gymnastikk- og Turnforbund	409	Norges Gymnastikk- og Turnforbund	13 358	46 508	8 734	1 293	9 430	79 323	8 580	12 060	2 404	594	3 398	27 636	106 959
Norges Hundekjørerforbund	57	Norges Hundekjørerforbund	18	82	203	283	1 841	2 427	12	81	147	173	1 957	2 370	4 737
Norges Håndballforbund	741	Norges Håndballforbund	664	40 818	29 406	5 319	16 722	92 929	629	22 914	13 521	2 535	9 946	49 545	142 474
Norges Ishockeyforbund	118	Norges Ishockeyforbund	386	1 520	663	184	1 092	3 845	862	5 246	3 149	902	4 072	14 851	18 696
Norges Judoforbund	86	Norges Judoforbund	87	503	184	81	258	1 113	183	1 470	520	179	853	3 205	4 318
Norges Kampsporforbund	441	Norges Kampsporforbund	117	5 295	2 664	456	2 981	11 693	181	10 313	4 205	1 033	5 675	21 407	33 100
Norges Kickboxing Forbund	48	Norges Kickboxing Forbund	43	381	345	167	416	1 352	64	837	805	292	773	2 771	4 123
Norges Klatreforbund	203	Norges Klatreforbund	326	2 622	1 951	1 805	7 528	14 232	337	2 280	2 256	2 001	11 456	18 330	32 562
Norges Luftsportforbund	237	Norges Luftsportforbund	3	8	205	816	1 662	2 694	2	30	373	1 474	13 471	15 350	18 044
Norges Motorsportforbund	250	Norges Motorsportforbund	80	881	855	254	2 058	4 128	173	3 676	3 409	1 464	11 033	19 845	23 973
Norges Orienteringsforbund	326	Norges Orienteringsforbund	213	1 550	1 341	749	5 344	9 197	204	1 654	1 650	865	7 660	12 033	21 230
Norges Padleforbund	122	Norges Padleforbund	87	514	746	667	11 150	13 164	88	643	938	742	11 492	13 903	27 067
Norges Røforbund	52	Norges Røforbund	0	28	215	459	1 009	1 711	1	45	383	408	1 610	2 447	4 158
Norges Rugbyforbund	36	Norges Rugbyforbund	2	99	39	71	228	439	6	234	208	131	630	1 209	1 648
Norges Rytteforbund	307	Norges Rytteforbund	188	5 022	6 639	3 599	13 717	32 165	86	432	538	229	2 324	3 609	35 774
Norges Seilforbund	106	Norges Seilforbund	12	652	747	436	2 727	4 574	15	870	957	675	11 931	14 448	19 022
Norges Skiforbund	1 087	Norges Skiforbund	2 508	17 588	8 095	2 788	15 750	46 729	2 665	22 275	10 980	4 033	24 339	64 292	111 021
Norges Skiskytterforbund	153	Norges Skiskytterforbund	5	592	635	170	756	2 158	4	704	790	256	1 236	2 990	5 148
Norges Skøyteforbund	101	Norges Skøyteforbund	277	2 924	1 479	333	1 385	6 398	91	1 047	378	129	1 635	3 280	9 678
Norges Softball og Baseball Forbund	17	Norges Softball og Baseball Forbund	36	77	13	48	60	234	54	173	75	100	245	647	881
Norges Sportskytterforbund	472	Norges Sportskytterforbund	26	135	391	295	2 806	3 653	30	317	1 036	1 301	29 994	32 678	36 331
Norges Squashforbund	31	Norges Squashforbund	4	26	65	206	236	537	6	80	110	316	953	1 465	2 002
Norges studentidrettsforbund	384	Norges studentidrettsforbund	15	16	790	19 424	4 186	24 431	31	26	774	19 385	6 217	26 433	50 864
Norges Styrkekjøttforbund	73	Norges Styrkekjøttforbund	15	33	296	307	1 030	1 681	12	70	852	623	1 942	3 499	5 180
Norges Svømmeforbund	289	Norges Svømmeforbund	5 644	23 836	3 819	913	5 914	40 126	5 866	23 896	3 917	750	4 381	38 810	78 936
Norges Tennis- og Padleforbund	189	Norges Tennis- og Padleforbund	174	2 755	2 832	1 456	8 285	15 502	175	4 262	3 885	2 189	14 887	25 398	40 900
Norges Triatlonforbund	184	Norges Triatlonforbund	3	56	159	189	1 153	1 560	3	70	216	282	2 858	3 429	4 989
Norges Vannslø- og Wakeboard Forbund	18	Norges Vannslø- og Wakeboard Forbund	4	80	172	69	202	617	4	111	220	152	520	1 007	1 624
Norges Vektløftforbund	47	Norges Vektløftforbund	0	79	244	251	851	1 425	0	106	533	317	1 182	2 138	3 563
Norges Volleyballforbund	293	Norges Volleyballforbund	78	1 397	6 436	2 366	3 537	13 864	76	1 075	4 651	2 525	4 414	12 751	26 615
<b>Totalt</b>	<b>12 397</b>	<b>Totalt</b>	<b>29 452</b>	<b>239 699</b>	<b>137 475</b>	<b>55 660</b>	<b>262 790</b>	<b>725 076</b>	<b>27 569</b>	<b>270 639</b>	<b>176 685</b>	<b>82 936</b>	<b>484 659</b>	<b>1 042 388</b>	<b>1 767 464</b>

## 9.6 Særforbundenes aktivitetstall - utvikling

Vær obs på at totalt antall aktive på sum-linja ikke «går opp» hvis man summerer særforbundstallene hver for seg. Dette er fordi en del idrettslag i Norges Studentidrettsforbund har grupper som også er knyttet til andre ordinære særforbund. I totalen (f.eks. i kapittel 3.7.) blir idrettslag og aktive talt opp kun én gang.

Særforbund	2017	2018	2019	2020	2021	2022	2023	Siste 6 år %	Siste år %
Norges Ake-, Bob-, Og Skeletonforbund	1 197	962	947	370	194	286	249	-79,2 %	-12,9 %
Norges Amerikanske Idretters Forbund	10 035	10 370	11 211	12 627	14 344	15 901	17 597	75,4 %	10,7 %
Norges Badmintonforbund	5 772	5 825	5 719	6 053	6 050	6 490	6 491	12,5 %	0,0 %
Norges Bandyforbund	30 127	30 626	30 127	28 572	26 431	27 606	27 224	-9,6 %	-1,4 %
Norges Basketballforbund	11 414	12 078	13 049	14 726	16 791	20 449	21 051	84,4 %	2,9 %
Norges Bedriftsidrettsforbund	189 425	160 975	132 527	139 370	125 958	124 460	120 694	-36,3 %	-3,0 %
Norges Billjardforbund	2 499	2 527	2 613	2 183	2 337	2 348	2 465	-1,4 %	5,0 %
Norges Bokseforbund	4 809	6 205	6 567	6 181	5 329	5 767	7 181	49,3 %	24,5 %
Norges Bordtennisforbund	5 033	5 156	5 032	4 761	4 417	4 675	5 223	3,8 %	11,7 %
Norges Bowlingforbund	2 194	2 881	1 953	2 131	1 932	1 900	1 978	-9,8 %	4,1 %
Norges Brettforbund	2 965	3 119	3 296	4 349	4 727	5 972	6 311	112,8 %	5,7 %
Norges Bryteforbund	9 726	8 249	8 709	6 646	6 526	7 281	8 502	-12,6 %	16,8 %
Norges Bueskytterforbund	4 978	4 985	5 088	4 532	4 039	4 425	4 201	-15,6 %	-5,1 %
Norges Castingforbund	2 494	2 272	1 134	1 157	981	843	827	-66,8 %	-1,9 %
Norges Cricketforbund	4 277	4 477	3 417	3 398	3 122	2 985	3 152	-26,3 %	5,6 %
Norges Curlingforbund	2 599	2 913	3 062	2 967	3 063	2 858	2 501	-3,8 %	-12,5 %
Norges Cykleforbund	46 740	44 773	43 757	40 653	36 690	34 584	35 629	-23,8 %	3,0 %
Norges Danseforbund	15 852	16 037	16 542	15 064	13 171	14 105	16 208	2,2 %	14,9 %
Norges Dykkeforbund	7 250	8 396	9 205	9 735	9 240	9 175	9 745	34,4 %	6,2 %
Norges Fekteforbund	1 605	1 796	1 774	1 574	1 305	1 303	1 309	-18,4 %	0,5 %
Norges Fleridrettsforbund	20 987	19 748	18 917	16 838	13 184	13 359	14 305	-31,8 %	7,1 %
Norges Fotballforbund	382 457	377 992	375 870	359 767	356 748	369 452	399 390	4,4 %	8,1 %
Norges Friidrettsforbund	87 624	81 725	83 380	73 473	70 970	70 607	70 402	-19,7 %	-0,3 %
Norges Functional Fitnessforbund			1 377	1 754	1 426	2 202	2 457		11,6 %
Norges Golfforbund	99 853	94 349	96 878	110 657	125 130	129 014	135 316	35,5 %	4,9 %
Norges Gymnastikk- og Turnforbund	108 548	112 146	108 465	95 512	96 360	101 847	106 959	-1,5 %	5,0 %
Norges Hundekjørerforbund	4 088	4 772	4 866	4 819	4 883	4 867	4 797	17,3 %	-1,4 %
Norges Håndballforbund	135 183	138 168	139 697	136 913	131 908	134 780	142 474	5,4 %	5,7 %
Norges Ishockeyforbund	15 112	14 948	14 867	16 770	16 237	17 936	18 696	23,7 %	4,2 %
Norges Judoforbund	4 830	4 612	4 567	3 843	3 944	4 285	4 318	-10,6 %	0,8 %
Norges Kampsportforbund	41 852	39 498	39 825	37 847	33 612	33 776	33 100	-20,9 %	-2,0 %
Norges Kickboxing Forbund	3 764	4 490	3 874	3 833	3 862	3 854	4 123	9,5 %	7,0 %
Norges klatreforbund	23 070	23 577	27 885	26 047	27 610	31 521	32 562	41,1 %	3,3 %
Norges Luftsportforbund	18 335	18 885	17 860	16 343	18 896	18 536	18 044	-1,6 %	-2,7 %
Norges Motorsportforbund	26 073	25 061	26 909	27 211	24 669	24 162	23 973	-8,1 %	-0,8 %
Norges Orienteringsforbund	24 101	24 244	23 497	21 333	21 146	21 169	21 230	-11,9 %	0,3 %
Norges Padleforbund	21 588	21 439	22 401	23 874	26 702	28 150	27 067	25,4 %	-3,8 %
Norges Roforbund	4 326	4 604	3 979	3 842	4 163	3 069	4 158	-3,9 %	35,5 %
Norges Rugbyforbund	1 502	1 561	1 311	1 225	1 320	1 507	1 648	9,7 %	9,4 %
Norges Rytterforbund	32 522	31 692	32 154	34 392	32 388	35 996	35 774	10,0 %	-0,6 %
Norges Seilforbund	20 952	21 064	19 441	16 738	15 434	18 290	19 022	-9,2 %	4,0 %
Norges Skiforbund	146 986	147 801	138 222	124 919	115 054	113 569	111 021	-24,5 %	-2,2 %
Norges Skiskytterforbund	9 370	7 903	7 673	6 976	5 613	5 751	5 148	-45,1 %	-10,5 %
Norges Skøyteforbund	8 012	8 290	8 226	8 427	9 024	8 901	9 678	20,8 %	8,7 %
Norges Softball og Baseball Forbund	752	627	619	581	583	606	881	17,2 %	45,4 %
Norges Sportsskytterforbund	33 760	33 885	34 643	34 285	34 701	35 299	36 331	7,6 %	2,9 %
Norges Squashforbund	5 367	5 204	5 853	4 691	5 414	4 234	2 002	-62,7 %	-52,7 %
Norges studentidrettsforbund	36 235	38 041	40 907	41 241	40 965	44 222	50 864	40,4 %	15,0 %
Norges Styrkeløftforbund	5 908	5 657	5 626	4 893	4 449	4 939	5 180	-12,3 %	4,9 %
Norges Svømmeforbund	69 653	72 154	74 111	66 384	68 785	76 905	78 936	13,3 %	2,6 %
Norges Tennis- og Padleforbund	27 182	28 096	29 585	33 981	39 164	39 688	40 900	50,5 %	3,1 %
Norges Triatlonforbund	7 189	7 296	8 302	6 019	5 576	5 351	4 989	-30,6 %	-6,8 %
Norges Vannski- og Wakeboard Forbund	2 219	2 231	2 474	2 383	2 350	1 614	1 624	-26,8 %	0,6 %
Norges Vektløfterforbund	3 651	4 133	3 672	3 696	3 432	3 579	3 563	-2,4 %	-0,4 %
Norges Volleyballforbund	22 222	20 164	21 197	21 788	22 173	24 246	26 615	19,8 %	9,8 %
<b>Totalt</b>	<b>1 795 895</b>	<b>1 759 770</b>	<b>1 732 203</b>	<b>1 678 550</b>	<b>1 651 502</b>	<b>1 707 201</b>	<b>1 767 464</b>	<b>-1,6 %</b>	<b>3,5 %</b>



## 9.7 Særforbundenes utvikling aktive 6–12 år

Særforbund	2017	2018	2019	2020	2021	2022	2023	Siste 6 år %	Siste år %
Norges Ake-, Bob-, Og Skeletonforbund	72	32	53	44	25	14	22	-69,4 %	57,1 %
Norges Amerikanske Idretters Forbund	2 136	2 449	2 666	2 766	2 630	3 233	3 550	66,2 %	9,8 %
Norges Badmintonforbund	1 146	1 061	1 099	1 161	1 238	1 203	1 179	2,9 %	-2,0 %
Norges Bandyforbund	9 817	9 967	10 087	10 192	9 332	10 006	9 549	-2,7 %	-4,6 %
Norges Basketballforbund	3 333	3 327	3 948	4 618	5 901	7 283	6 711	101,4 %	-7,9 %
Norges Bedriftsidrettsforbund									-100,0 %
Norges Billiardforbund	156	104	154	96	112	122	60	-61,5 %	-50,8 %
Norges Bokseforbund	582	688	862	738	727	760	901	54,8 %	18,6 %
Norges Bordtennisforbund	1 278	1 369	1 420	1 221	1 109	1 282	1 308	2,3 %	2,0 %
Norges Bowlingforbund	88	128	58	65	118	100	89	1,1 %	-11,0 %
Norges Brettforbund	790	887	852	1 158	1 397	1 442	1 520	92,4 %	5,4 %
Norges Bryteforbund	4 036	3 125	3 314	2 366	2 230	2 406	2 577	-36,1 %	7,1 %
Norges Bueskytterforbund	528	528	557	470	409	364	329	-37,7 %	-9,6 %
Norges Castingforbund	111	117	50	24	19	9	13	-88,3 %	44,4 %
Norges Cricketforbund	777	686	557	569	519	434	472	-39,3 %	8,8 %
Norges Curlingforbund	135	123	266	176	136	142	132	-2,2 %	-7,0 %
Norges Cykleforbund	3 925	3 686	3 924	4 222	4 239	3 900	3 958	0,8 %	1,5 %
Norges Danseforbund	5 385	5 436	5 612	5 319	4 950	4 964	5 363	-0,4 %	8,0 %
Norges Dykkeforbund	463	496	627	710	653	602	621	34,1 %	3,2 %
Norges Fekteforbund	537	592	613	592	521	519	550	2,4 %	6,0 %
Norges Fleridrettsforbund	140	197	94	119	98	86	90	-35,7 %	4,7 %
Norges Fotballforbund	167 479	164 435	161 463	157 702	157 605	163 599	177 227	5,8 %	8,3 %
Norges Friidrettsforbund	24 309	22 142	21 947	18 571	18 217	17 244	16 826	-30,8 %	-2,4 %
Norges Functional Fitnessforbund			17	1	17	76	108		42,1 %
Norges Golfforbund	2 627	2 419	2 122	2 855	3 296	3 162	3 443	31,1 %	8,9 %
Norges Gymnastikk- og Turnforbund	57 672	61 105	58 532	50 412	51 519	55 695	59 168	2,6 %	6,2 %
Norges Hundekjørerforbund	202	202	201	286	286	203	163	-19,3 %	-19,7 %
Norges Håndballforbund	64 363	64 076	63 061	62 023	59 973	61 290	63 732	-1,0 %	4,0 %
Norges Ishockeyforbund	6 040	5 921	5 589	6 106	5 937	6 495	6 766	12,0 %	4,2 %
Norges Judoforbund	2 369	2 157	2 073	1 714	1 768	1 958	1 973	-16,7 %	0,8 %
Norges Kampsportforbund	19 738	18 320	18 544	17 311	16 163	16 461	15 608	-20,9 %	-5,2 %
Norges Kickboxing Forbund	777	940	929	946	990	1 114	1 218	56,8 %	9,3 %
Norges klatreforbund	4 189	4 359	4 758	4 194	4 176	4 809	4 902	17,0 %	1,9 %
Norges Luftsportforbund	87	73	56	59	84	49	38	-56,3 %	-22,4 %
Norges Motorsportforbund	4 013	3 994	4 103	4 460	4 544	4 591	4 557	13,6 %	-0,7 %
Norges Orienteringsforbund	4 742	4 474	4 334	3 670	3 717	3 489	3 204	-32,4 %	-8,2 %
Norges Padleforbund	1 177	1 008	1 087	1 100	1 211	1 118	1 157	-1,7 %	3,5 %
Norges Roforbund	132	153	92	184	217	65	73	-44,7 %	12,3 %
Norges Rugbyforbund	116	185	135	202	185	165	333	187,1 %	101,8 %
Norges Rytterforbund	4 941	5 110	5 112	5 797	5 306	6 075	5 454	10,4 %	-10,2 %
Norges Seilforbund	2 336	2 040	1 972	1 645	1 493	1 861	1 522	-34,8 %	-18,2 %
Norges Skiforbund	51 359	51 619	48 154	43 845	40 919	39 986	39 863	-22,4 %	-0,3 %
Norges Skiskytterforbund	1 690	1 602	1 420	1 453	1 368	1 307	1 296	-23,3 %	-0,8 %
Norges Skøyteforbund	3 292	3 591	3 608	3 690	4 230	3 817	3 971	20,6 %	4,0 %
Norges Softball og Baseball Forbund	121	115	93	73	79	72	250	106,6 %	247,2 %
Norges Sportsskytterforbund	605	630	565	520	502	471	452	-25,3 %	-4,0 %
Norges Squashforbund	97	182	148	146	104	112	106	9,3 %	-5,4 %
Norges studentidrettsforbund	27	69	44	60	46	61	42	55,6 %	-31,1 %
Norges Styrkeløftforbund	42	52	92	42	86	93	103	145,2 %	10,8 %
Norges Svømmeforbund	41 407	42 833	44 645	40 705	42 596	46 824	47 732	15,3 %	1,9 %
Norges Tennis- og Padelforbund	6 155	6 282	6 728	6 909	7 291	7 033	7 017	14,0 %	-0,2 %
Norges Triatlonforbund	338	299	354	266	217	191	126	-62,7 %	-34,0 %
Norges Vannski- og Wakeboard Forbund	382	369	287	248	249	197	191	-50,0 %	-3,0 %
Norges Vektløfterforbund	306	164	79	94	101	186	185	-39,5 %	-0,5 %
Norges Volleyballforbund	2 690	2 406	2 354	2 388	2 389	2 573	2 472	-8,1 %	-3,9 %
<b>Totalt</b>	<b>511 228</b>	<b>508 255</b>	<b>501 467</b>	<b>476 243</b>	<b>473 198</b>	<b>491 261</b>	<b>510 238</b>	<b>-0,2 %</b>	<b>3,9 %</b>

## 9.8 Særforbundenes utvikling aktive 13–19 år

Særforbund	2017	2018	2019	2020	2021	2022	2023	Siste 6 år %	Siste år %
Norges Ake-, Bob-, Og Skeletonforbund	404	323	225	39	36	67	27	-93,3 %	-59,7 %
Norges Amerikanske Idretters Forbund	2 730	2 543	2 831	2 775	2 638	2 909	3 288	20,4 %	13,0 %
Norges Badmintonforbund	1 424	1 359	1 429	1 388	1 465	1 585	1 523	7,0 %	-3,9 %
Norges Bandyforbund	6 552	6 713	6 426	6 234	5 723	5 531	5 517	-15,8 %	-0,3 %
Norges Basketballforbund	3 909	4 174	4 545	5 460	6 225	7 829	8 618	120,5 %	10,1 %
Norges Bedriftsidrettsforbund	1 320	847	535	359	378	492	503	-61,9 %	2,2 %
Norges Billiardforbund	494	660	497	377	424	397	225	-54,5 %	-43,3 %
Norges Bokseforbund	1 778	2 330	2 473	2 267	1 935	1 943	2 771	55,8 %	42,6 %
Norges Bordtennisforbund	1 541	1 513	1 511	1 472	1 259	1 322	1 436	-6,8 %	8,6 %
Norges Bowlingforbund	210	313	161	182	183	172	188	-10,5 %	9,3 %
Norges Brettforbund	682	715	822	1 031	1 123	1 381	1 401	105,4 %	1,4 %
Norges Bryteforbund	1 969	1 987	2 188	1 769	1 637	1 845	2 096	6,4 %	13,6 %
Norges Bueskytterforbund	1 084	1 038	1 029	893	821	888	838	-22,7 %	-5,6 %
Norges Castingforbund	162	152	63	64	26	21	34	-79,0 %	61,9 %
Norges Cricketforbund	1 220	1 264	785	740	603	504	551	-54,8 %	9,3 %
Norges Curlingforbund	408	300	257	300	321	322	306	-25,0 %	-5,0 %
Norges Cykleforbund	4 140	3 941	4 031	3 738	3 368	3 367	3 579	-13,6 %	6,3 %
Norges Danseforbund	2 405	2 357	2 671	2 309	2 066	2 147	2 566	6,7 %	19,5 %
Norges Dykkeforbund	779	867	957	1 118	977	929	938	20,4 %	1,0 %
Norges Fekteforbund	471	584	578	443	325	308	323	-31,4 %	4,9 %
Norges Fleridrettsforbund	2 099	1 853	1 564	1 223	977	1 006	947	-54,9 %	-5,9 %
Norges Fotballforbund	102 874	103 345	105 501	99 467	95 943	97 019	105 114	2,2 %	8,3 %
Norges Friidrettsforbund	16 166	15 751	15 395	13 406	13 458	12 735	11 976	-25,9 %	-6,0 %
Norges Functional Fitnessforbund			132	84	161	401	427		6,5 %
Norges Golfforbund	5 175	4 663	4 449	6 954	9 728	10 445	12 616	143,8 %	20,8 %
Norges Gymnastikk- og Turnforbund	13 131	14 286	13 609	12 406	11 563	11 347	11 138	-15,2 %	-1,8 %
Norges Hundekjørerforbund	438	506	480	444	478	569	350	-20,1 %	-38,5 %
Norges Håndballforbund	38 984	40 967	42 989	41 972	39 698	40 122	42 927	10,1 %	7,0 %
Norges Ishockeyforbund	2 742	2 707	2 427	3 126	3 263	3 624	3 812	39,0 %	5,2 %
Norges Judoforbund	818	871	859	786	707	711	704	-13,9 %	-1,0 %
Norges Kampsportforbund	8 320	7 898	8 056	8 035	6 844	6 893	6 869	-17,4 %	-0,3 %
Norges Kickboxing Forbund	1 198	1 490	1 157	1 244	1 089	1 156	1 150	-4,0 %	-0,5 %
Norges klatreforbund	3 210	3 466	4 103	3 863	3 795	3 983	4 207	31,1 %	5,6 %
Norges Luftsportforbund	822	787	798	589	632	701	578	-29,7 %	-17,5 %
Norges Motorsportforbund	4 462	4 347	4 484	4 628	4 395	4 282	4 354	-2,4 %	1,7 %
Norges Orienteringsforbund	3 782	3 652	3 505	3 321	3 173	3 181	2 991	-20,9 %	-6,0 %
Norges Padleforbund	1 851	1 804	1 804	1 929	1 873	1 866	1 684	-9,0 %	-9,8 %
Norges Roforbund	778	727	616	560	532	519	598	-23,1 %	15,2 %
Norges Rugbyforbund	208	172	113	103	153	206	247	18,8 %	19,9 %
Norges Rytterforbund	9 458	9 078	9 314	9 399	8 727	10 011	10 177	7,6 %	1,7 %
Norges Seilforbund	2 171	2 385	2 179	1 814	1 797	1 861	1 704	-21,5 %	-8,4 %
Norges Skiforbund	22 162	22 391	22 404	20 871	19 593	19 470	19 075	-13,9 %	-2,0 %
Norges Skiskytterforbund	2 024	1 912	1 846	1 779	1 569	1 549	1 425	-29,6 %	-8,0 %
Norges Skøyteforbund	1 231	1 241	1 321	1 314	1 357	1 625	1 857	50,9 %	14,3 %
Norges Softball og Baseball Forbund	142	85	87	69	50	78	88	-38,0 %	12,8 %
Norges Sportsskytterforbund	1 782	1 750	1 688	1 499	1 306	1 350	1 427	-19,9 %	5,7 %
Norges Squashforbund	881	360	392	293	340	255	175	-80,1 %	-31,4 %
Norges studentidrettsforbund	2 289	1 443	2 065	2 064	1 767	1 232	1 564	-31,7 %	26,9 %
Norges Styrkeløftforbund	1 104	979	982	816	895	1 010	1 148	4,0 %	13,7 %
Norges Svømmeforbund	7 336	7 486	8 039	7 665	7 001	7 547	7 736	5,5 %	2,5 %
Norges Tennis- og Padelforbund	4 684	4 737	4 958	5 592	6 757	6 678	6 717	43,4 %	0,6 %
Norges Triatlonforbund	682	682	702	571	507	434	375	-45,0 %	-13,6 %
Norges Vannski- og Wakeboard Forbund	571	594	728	693	679	436	392	-31,3 %	-10,1 %
Norges Vektløfterforbund	721	883	704	724	709	788	777	7,8 %	-1,4 %
Norges Volleyballforbund	7 799	6 951	7 142	7 931	8 682	9 933	11 087	42,2 %	11,6 %
<b>Totalt</b>	<b>304 641</b>	<b>305 184</b>	<b>309 193</b>	<b>299 496</b>	<b>290 948</b>	<b>298 099</b>	<b>314 160</b>	<b>3,1 %</b>	<b>5,4 %</b>



## 9.9 Særforbundenes utvikling aktive 20–25 år

Særforbund	2017	2018	2019	2020	2021	2022	2023	Siste 6 år %	Siste år %
Norges Ake-, Bob-, Og Skeletonforbund	173	176	273	46	21	46	43	-75,1 %	-6,5 %
Norges Amerikanske Idretters Forbund	2 228	2 216	2 250	2 586	2 986	2 869	2 854	28,1 %	-0,5 %
Norges Badmintonforbund	512	433	595	740	651	620	610	19,1 %	-1,6 %
Norges Bandyforbund	3 100	3 209	3 137	2 578	2 258	2 597	2 300	-25,8 %	-11,4 %
Norges Basketballforbund	1 161	1 306	1 242	1 156	1 192	1 310	1 222	5,3 %	-6,7 %
Norges Bedriftsidrettsforbund	10 377	8 947	6 207	6 814	6 543	5 267	5 327	-48,7 %	1,1 %
Norges Billjardforbund	284	288	234	167	245	237	253	-10,9 %	6,8 %
Norges Bokseforbund	895	1 100	1 064	1 027	830	958	1 165	30,2 %	21,6 %
Norges Bordtennisforbund	431	398	359	421	348	389	434	0,7 %	11,6 %
Norges Bowlingforbund	183	333	161	187	161	177	132	-27,9 %	-25,4 %
Norges Brettforbund	384	400	559	804	774	963	1 134	195,3 %	17,8 %
Norges Bryteforbund	797	731	792	635	830	828	1 030	29,2 %	24,4 %
Norges Bueskytterforbund	389	455	397	323	296	340	312	-19,8 %	-8,2 %
Norges Castingforbund	159	159	54	61	41	18	24	-84,9 %	33,3 %
Norges Cricketforbund	603	608	567	469	547	455	443	-26,5 %	-2,6 %
Norges Curlingforbund	286	324	226	209	267	260	235	-17,8 %	-9,6 %
Norges Cykleforbund	2 599	2 278	2 254	1 884	1 430	1 582	1 825	-29,8 %	15,4 %
Norges Danseforbund	2 028	2 050	2 049	2 036	1 917	1 808	2 403	18,5 %	32,9 %
Norges Dykkeforbund	925	1 068	1 297	1 165	1 092	1 177	1 140	23,2 %	-3,1 %
Norges Fekteforbund	148	117	151	173	114	150	160	8,1 %	6,7 %
Norges Fleridrettsforbund	1 470	1 500	1 005	878	724	639	688	-53,2 %	7,7 %
Norges Fotballforbund	26 962	26 205	25 864	23 135	23 071	24 308	26 382	-2,2 %	8,5 %
Norges Friidrettsforbund	6 221	5 916	6 642	5 657	5 509	5 469	5 048	-18,9 %	-7,7 %
Norges Functional Fitnessforbund			233	317	226	292	308		5,5 %
Norges Golfforbund	5 344	4 982	5 304	7 859	10 237	10 525	12 025	125,0 %	14,3 %
Norges Gymnastikk- og Turnforbund	1 856	1 748	1 859	1 825	1 675	1 769	1 887	1,7 %	6,7 %
Norges Hundekjørerforbund	392	414	484	541	594	599	456	16,3 %	-23,9 %
Norges Håndballforbund	6 815	7 598	7 928	7 360	7 411	7 532	7 854	15,2 %	4,3 %
Norges Ishockeyforbund	1 114	998	957	1 055	939	985	1 086	-2,5 %	10,3 %
Norges Judoforbund	213	213	259	209	207	234	260	22,1 %	11,1 %
Norges Kampsportforbund	2 227	2 041	1 946	1 856	1 759	1 661	1 669	-25,1 %	0,5 %
Norges Kickboxing Forbund	538	670	548	483	519	412	459	-14,7 %	11,4 %
Norges klatreforbund	2 472	2 512	3 095	3 144	3 798	3 973	3 806	54,0 %	-4,2 %
Norges Luftsportforbund	2 187	2 582	2 291	2 342	3 229	2 648	2 290	4,7 %	-13,5 %
Norges Motorsportforbund	2 575	2 602	2 654	2 541	2 094	1 774	1 718	-33,3 %	-3,2 %
Norges Orienteringsforbund	1 617	1 605	1 601	1 473	1 438	1 530	1 614	-0,2 %	5,5 %
Norges Padleforbund	1 524	1 549	1 676	1 562	1 930	1 553	1 409	-7,5 %	-9,3 %
Norges Roforbund	951	968	895	773	733	647	867	-8,8 %	34,0 %
Norges Rugbyforbund	327	339	277	215	255	233	202	-38,2 %	-13,3 %
Norges Rytterforbund	4 494	4 068	3 985	4 098	3 883	3 925	3 828	-14,8 %	-2,5 %
Norges Seilforbund	1 611	2 017	1 584	1 742	1 373	1 215	1 111	-31,0 %	-8,6 %
Norges Skiforbund	7 638	7 471	7 221	6 758	6 169	6 528	6 821	-10,7 %	4,5 %
Norges Skiskytterforbund	655	564	542	540	446	566	426	-35,0 %	-24,7 %
Norges Skøyteforbund	387	353	401	377	380	462	462	19,4 %	0,0 %
Norges Softball og Baseball Forbund	158	153	137	155	174	132	148	-6,3 %	12,1 %
Norges Sportsskytterforbund	2 061	1 985	1 929	1 710	1 607	1 692	1 596	-22,6 %	-5,7 %
Norges Squashforbund	1 357	796	859	764	773	596	522	-61,5 %	-12,4 %
Norges studentidrettsforbund	25 286	25 380	27 618	29 747	29 992	35 245	38 809	53,5 %	10,1 %
Norges Styrkeløftforbund	1 284	1 316	1 159	1 043	860	958	930	-27,6 %	-2,9 %
Norges Svømmeforbund	1 647	1 567	1 721	1 509	1 485	1 601	1 663	1,0 %	3,9 %
Norges Tennis- og Padelforbund	1 684	1 870	2 026	2 655	3 218	3 393	3 645	116,4 %	7,4 %
Norges Triatlonforbund	351	348	498	402	445	475	471	34,2 %	-0,8 %
Norges Vannski- og Wakeboard Forbund	313	258	297	383	319	228	221	-29,4 %	-3,1 %
Norges Vektløfterforbund	704	802	753	842	593	627	568	-19,3 %	-9,4 %
Norges Volleyballforbund	4 413	4 098	4 706	4 618	4 196	4 651	4 901	11,1 %	5,4 %
<b>Totalt</b>	<b>132 907</b>	<b>130 340</b>	<b>129 843</b>	<b>129 189</b>	<b>128 865</b>	<b>134 247</b>	<b>138 596</b>	<b>4,3 %</b>	<b>3,2 %</b>

## 9.10 Særforbundenes utvikling aktive 26+ år

Særforbund	2017	2018	2019	2020	2021	2022	2023	Siste 6 år %	Siste år %
Norges Ake-, Bob-, Og Skeletonforbund	541	429	393	239	110	158	156	-71,2 %	-1,3 %
Norges Amerikanske Idretters Forbund	2 814	3 105	3 340	4 393	5 978	6 803	7 671	172,6 %	12,8 %
Norges Badmintonforbund	2 668	2 953	2 579	2 742	2 682	3 058	3 163	18,6 %	3,4 %
Norges Bandyforbund	10 156	10 396	10 224	9 223	8 799	9 244	9 309	-8,3 %	0,7 %
Norges Basketballforbund	2 957	3 200	3 216	3 366	3 329	3 887	4 337	46,7 %	11,6 %
Norges Bedriftsidrettsforbund	177 728	151 181	125 785	132 197	119 037	118 701	114 864	-35,4 %	-3,2 %
Norges Biljardforbund	1 553	1 471	1 719	1 540	1 544	1 589	1 927	24,1 %	21,3 %
Norges Bokseforbund	1 540	2 079	2 150	2 119	1 814	2 067	2 322	50,8 %	12,3 %
Norges Bordtennisforbund	1 771	1 869	1 729	1 639	1 692	1 667	2 025	14,3 %	21,5 %
Norges Bowlingforbund	1 710	2 064	1 571	1 692	1 442	1 432	1 544	-9,7 %	7,8 %
Norges Brettforbund	1 086	1 070	1 017	1 317	1 386	2 083	2 160	98,9 %	3,7 %
Norges Bryteforbund	2 483	2 073	2 087	1 702	1 681	1 948	2 526	1,7 %	29,7 %
Norges Bueskytterforbund	2 955	2 937	3 095	2 840	2 485	2 809	2 714	-8,2 %	-3,4 %
Norges Castingforbund	2 050	1 833	959	1 003	894	795	752	-63,3 %	-5,4 %
Norges Cricketforbund	1 417	1 674	1 366	1 484	1 373	1 531	1 614	13,9 %	5,4 %
Norges Curlingforbund	1 764	2 160	2 304	2 278	2 331	2 121	1 821	3,2 %	-14,1 %
Norges Cykleforbund	35 757	34 615	33 257	30 583	27 447	25 442	26 015	-27,2 %	2,3 %
Norges Danseforbund	4 537	4 812	4 879	4 353	3 057	3 717	4 552	0,3 %	22,5 %
Norges Dykkeforbund	4 996	5 887	6 250	6 679	6 414	6 413	7 001	40,1 %	9,2 %
Norges Fekteforbund	445	496	429	363	341	325	275	-38,2 %	-15,4 %
Norges Flidrettsforbund	17 269	16 169	16 232	14 603	11 375	11 610	12 554	-27,3 %	8,1 %
Norges Fotballforbund	80 190	79 128	78 528	74 267	73 718	77 668	84 294	5,1 %	8,5 %
Norges Friidrettsforbund	36 504	34 525	36 068	33 301	31 547	32 689	34 020	-6,8 %	4,1 %
Norges Functional Fitnessforbund			981	1 331	1 016	1 432	1 611		12,5 %
Norges Golfforbund	86 595	82 184	84 894	92 840	101 677	104 724	107 060	23,6 %	2,2 %
Norges Gymnastikk- og Turnforbund	15 192	15 440	15 039	14 532	12 455	12 492	12 828	-15,6 %	2,7 %
Norges Hundekjørerforbund	3 001	3 583	3 638	3 516	3 481	3 450	3 798	26,6 %	10,1 %
Norges Håndballforbund	24 190	24 744	24 778	24 833	23 904	24 590	26 668	10,2 %	8,5 %
Norges Ishockeyforbund	4 251	4 567	4 795	5 554	4 941	5 679	5 764	35,6 %	1,5 %
Norges Judoforbund	1 080	1 083	1 094	915	1 013	1 130	1 111	2,9 %	-1,7 %
Norges Kampsportforbund	11 019	10 857	10 912	10 308	8 482	8 401	8 656	-21,4 %	3,0 %
Norges Kickboxing Forbund	1 221	1 316	1 137	1 101	1 160	1 065	1 189	-2,6 %	11,6 %
Norges klatreforbund	12 571	12 718	15 325	14 401	15 354	18 184	18 984	51,0 %	4,4 %
Norges Luftsportforbund	15 221	15 421	14 700	13 341	14 931	15 133	15 133	-0,6 %	0,0 %
Norges Motorsportforbund	14 789	13 927	15 439	15 353	13 397	13 285	13 091	-11,5 %	-1,5 %
Norges Orienteringsforbund	13 397	14 026	13 608	12 548	12 434	12 557	13 004	-2,9 %	3,6 %
Norges Padleforbund	16 881	16 940	17 698	19 164	21 548	23 137	22 642	34,1 %	-2,1 %
Norges Roforbund	2 465	2 731	2 376	2 304	2 643	1 836	2 619	6,2 %	42,6 %
Norges Rugbyforbund	831	846	771	698	723	891	858	3,2 %	-3,7 %
Norges Rytterforbund	13 308	13 172	13 477	14 764	14 189	15 728	16 041	20,5 %	2,0 %
Norges Seilforbund	14 765	14 562	13 650	11 482	10 734	13 318	14 658	-0,7 %	10,1 %
Norges Skiforbund	56 739	57 295	52 987	47 337	43 106	42 379	40 089	-29,3 %	-5,4 %
Norges Skiskytterforbund	4 978	3 772	3 851	3 192	2 226	2 320	1 992	-60,0 %	-14,1 %
Norges Skøyteforbund	2 726	2 770	2 618	2 766	2 718	2 642	3 020	10,8 %	14,3 %
Norges Softball og Baseball Forbund	321	264	296	282	273	320	305	-5,0 %	-4,7 %
Norges Sportsskytterforbund	29 272	29 471	30 424	30 526	31 209	31 729	32 800	12,1 %	3,4 %
Norges Squashforbund	3 027	3 859	4 453	3 487	4 185	3 261	1 189	-60,7 %	-63,5 %
Norges studentidrettsforbund	8 606	11 121	11 151	9 362	9 054	7 616	10 403	20,9 %	36,6 %
Norges Styrkeløftforbund	3 463	3 295	3 384	2 989	2 582	2 873	2 972	-14,2 %	3,4 %
Norges Svømmeforbund	9 621	9 772	8 867	7 831	8 104	9 650	10 295	7,0 %	6,7 %
Norges Tennis- og Padelforbund	14 320	14 848	15 525	18 492	21 622	22 284	23 172	61,8 %	4,0 %
Norges Triatlonforbund	5 769	5 937	6 730	4 771	4 399	4 239	4 011	-30,5 %	-5,4 %
Norges Vannski- og Wakeboard Forbund	927	992	1 141	1 053	1 096	747	812	-12,4 %	8,7 %
Norges Vektløfterforbund	1 916	2 275	2 130	2 033	2 019	1 975	2 033	6,1 %	2,9 %
Norges Volleyballforbund	7 187	6 611	6 903	6 775	6 819	6 961	8 001	11,3 %	14,9 %
<b>Totalt</b>	<b>788 964</b>	<b>760 502</b>	<b>737 758</b>	<b>727 634</b>	<b>707 819</b>	<b>728 166</b>	<b>747 449</b>	<b>-5,3 %</b>	<b>2,6 %</b>

## 9.11 Særforbundenes utvikling kvinneandel aktive

Særforbund	K% 2017	K% 2023	K% siste 6 år
Norges Ake-, Bob-, Og Skeletonforbund	42,9 %	40,6 %	-2,4
Norges Amerikanske Idretters Forbund	55,1 %	47,6 %	-7,4
Norges Badmintonforbund	33,8 %	33,6 %	-0,2
Norges Bandyforbund	24,5 %	27,0 %	2,5
Norges Basketballforbund	26,0 %	22,6 %	-3,4
Norges Bedriftsidrettsforbund	39,4 %	43,6 %	4,2
Norges Biljardforbund	12,7 %	11,2 %	-1,5
Norges Bokseforbund	24,1 %	20,2 %	-3,8
Norges Bordtennisforbund	18,7 %	17,4 %	-1,4
Norges Bowlingforbund	24,6 %	22,5 %	-2,1
Norges Brettforbund	31,6 %	29,7 %	-1,9
Norges Bryteforbund	24,7 %	23,8 %	-0,9
Norges Bueskytterforbund	33,2 %	37,9 %	4,8
Norges Castingforbund	12,6 %	12,1 %	-0,5
Norges Cricketforbund	23,9 %	17,5 %	-6,4
Norges Curlingforbund	23,5 %	27,5 %	4,0
Norges Cykleforbund	21,8 %	20,9 %	-0,9
Norges Danseforbund	79,5 %	82,5 %	3,0
Norges Dykkeforbund	23,9 %	28,2 %	4,3
Norges Fektteforbund	27,0 %	28,8 %	1,8
Norges Fleridrettsforbund	72,7 %	71,6 %	-1,1
Norges Fotballforbund	30,1 %	31,1 %	0,9
Norges Friidrettsforbund	47,2 %	45,3 %	-1,9
Norges Functional Fitnessforbund		54,0 %	0,0
Norges Golfforbund	23,9 %	20,6 %	-3,3
Norges Gymnastikk- og Turnforbund	71,6 %	74,2 %	2,5
Norges Hundekjørerforbund	48,7 %	50,6 %	1,9
Norges Håndballforbund	67,1 %	65,2 %	-1,9
Norges Ishockeyforbund	14,0 %	20,6 %	6,6
Norges Judoforbund	26,3 %	25,8 %	-0,5
Norges Kampsportforbund	33,6 %	35,3 %	1,7
Norges Kickboxing Forbund	41,0 %	32,8 %	-8,2
Norges klatreforbund	44,9 %	43,7 %	-1,2
Norges Luftsportforbund	12,1 %	14,9 %	2,9
Norges Motorsportforbund	18,2 %	17,2 %	-1,0
Norges Orienteringsforbund	43,4 %	43,3 %	-0,1
Norges Padleforbund	45,6 %	48,6 %	3,0
Norges Roforbund	38,1 %	41,1 %	3,1
Norges Rugbyforbund	26,4 %	26,6 %	0,2
Norges Rytterforbund	88,2 %	89,9 %	1,7
Norges Seilforbund	27,3 %	24,0 %	-3,3
Norges Skiforbund	42,4 %	42,1 %	-0,3
Norges Skiskytterforbund	39,4 %	41,9 %	2,6
Norges Skøyteforbund	61,3 %	66,1 %	4,8
Norges Softball og Baseball Forbund	20,9 %	26,6 %	5,7
Norges Sportskytterforbund	10,6 %	10,1 %	-0,6
Norges Squashforbund	29,2 %	26,8 %	-2,3
Norges studentidrettsforbund	45,3 %	48,0 %	2,8
Norges Stykeløftforbund	32,3 %	32,5 %	0,1
Norges Svømmeforbund	50,5 %	50,8 %	0,3
Norges Tennis- og Padelforbund	39,3 %	37,9 %	-1,4
Norges Triatlonforbund	32,0 %	31,3 %	-0,7
Norges Vannski- og Wakeboard Forbund	32,9 %	38,0 %	5,1
Norges Vektløfterforbund	39,4 %	40,0 %	0,6
Norges Volleyballforbund	52,1 %	52,1 %	0,0

## 9.12 Særforbundenes utvikling aktive kvinner

Særforbund	2017	2018	2019	2020	2021	2022	2023	Siste 6 år	Siste 6 år %
Norges Ake-, Bob-, Og Skeletonforbund	514	381	416	130	77	116	101	-413	-80,4 %
Norges Amerikanske Idretters Forbund	5 525	5 799	6 424	6 386	6 384	7 313	8 384	2 859	51,7 %
Norges Badmintonforbund	1 949	1 943	1 871	2 047	2 034	2 143	2 178	229	11,7 %
Norges Bandyforbund	7 368	7 584	7 552	7 237	6 831	7 461	7 343	-25	-0,3 %
Norges Basketballforbund	2 968	3 103	3 340	3 820	4 033	4 659	4 754	1 786	60,2 %
Norges Bedriftsidrettsforbund	74 664	66 300	55 021	56 480	51 751	52 139	52 650	-22 014	-29,5 %
Norges Billiardforbund	318	357	319	321	344	313	277	-41	-12,9 %
Norges Bokseforbund	1 158	1 595	1 581	1 508	1 291	1 304	1 454	296	25,6 %
Norges Bordtennisforbund	942	975	945	935	892	794	907	-35	-3,7 %
Norges Bowlingforbund	540	738	451	506	439	457	445	-95	-17,6 %
Norges Brettforbund	936	921	980	1 278	1 371	1 761	1 874	938	100,2 %
Norges Bryteforbund	2 398	1 783	2 123	1 571	1 501	1 607	2 020	-378	-15,8 %
Norges Bueskytterforbund	1 651	1 764	1 751	1 552	1 397	1 541	1 593	-58	-3,5 %
Norges Castingforbund	313	283	162	135	103	96	100	-213	-68,1 %
Norges Cricketforbund	1 021	1 114	685	679	563	498	552	-469	-45,9 %
Norges Curlingforbund	610	729	818	771	712	722	688	78	12,8 %
Norges Cykleforbund	10 185	9 350	9 026	8 331	7 501	7 015	7 444	-2 741	-26,9 %
Norges Danseforbund	12 601	12 877	13 020	12 385	10 856	11 632	13 366	765	6,1 %
Norges Dykkeforbund	1 731	2 063	2 339	2 551	2 423	2 462	2 748	1 017	58,8 %
Norges Fekteforbund	434	520	520	470	387	391	377	-57	-13,1 %
Norges Fleridrettsforbund	15 259	14 007	13 765	12 176	9 315	9 301	10 243	-5 016	-32,9 %
Norges Fotballforbund	115 281	114 680	114 530	111 547	112 107	115 408	124 099	8 818	7,6 %
Norges Friidrettsforbund	41 327	38 006	38 174	33 492	32 151	32 019	31 886	-9 441	-22,8 %
Norges Functional Fitnessforbund			691	900	733	1 218	1 327	1 327	
Norges Golfforbund	23 896	22 592	22 776	24 813	27 579	27 598	27 868	3 972	16,6 %
Norges Gymnastikk- og Turnforbund	77 759	81 645	79 433	69 656	68 527	73 839	79 323	1 564	2,0 %
Norges Hundekjørerforbund	1 992	2 269	2 255	2 306	2 367	2 453	2 427	435	21,8 %
Norges Håndballforbund	90 716	92 430	92 964	90 106	86 167	88 035	92 929	2 213	2,4 %
Norges Ishockeyforbund	2 111	2 183	2 461	2 934	2 987	3 536	3 845	1 734	82,1 %
Norges Judoforbund	1 269	1 225	1 250	1 009	1 040	1 149	1 113	-156	-12,3 %
Norges Kampsportforbund	14 060	13 532	14 012	13 181	11 960	11 780	11 693	-2 367	-16,8 %
Norges Kickboxing Forbund	1 544	1 772	1 607	1 488	1 569	1 376	1 352	-192	-12,4 %
Norges klatreforbund	10 352	10 577	12 408	11 473	12 089	14 189	14 232	3 880	37,5 %
Norges Luftsportforbund	2 212	2 761	2 501	2 152	3 139	3 038	2 694	482	21,8 %
Norges Motorsportforbund	4 755	4 103	4 647	4 714	4 181	4 225	4 128	-627	-13,2 %
Norges Orienteringsforbund	10 459	10 483	10 102	9 152	9 098	9 081	9 197	-1 262	-12,1 %
Norges Padleforbund	9 841	9 886	10 499	11 559	13 203	13 757	13 164	3 323	33,8 %
Norges Roforbund	1 648	1 777	1 536	1 539	1 706	1 214	1 711	63	3,8 %
Norges Rugbyforbund	397	384	343	350	391	427	439	42	10,6 %
Norges Rytterforbund	28 681	27 999	28 503	30 620	28 663	32 246	32 165	3 484	12,1 %
Norges Seilforbund	5 724	5 689	5 272	4 432	4 276	5 095	4 574	-1 150	-20,1 %
Norges Skiforbund	62 381	62 420	58 381	53 098	48 853	48 217	46 729	-15 652	-25,1 %
Norges Skiskytterforbund	3 688	3 109	3 144	2 752	2 295	2 417	2 158	-1 530	-41,5 %
Norges Skøyteforbund	4 912	5 160	5 098	5 204	5 818	5 863	6 398	1 486	30,3 %
Norges Softball og Baseball Forbund	157	108	118	136	141	125	234	77	49,0 %
Norges Sportsskytterforbund	3 588	3 603	3 564	3 529	3 451	3 582	3 653	65	1,8 %
Norges Squashforbund	1 565	1 147	1 252	1 109	1 211	920	537	-1 028	-65,7 %
Norges studentidrettsforbund	16 404	17 532	19 179	19 847	19 146	20 937	24 431	8 027	48,9 %
Norges Styrkeløftforbund	1 911	1 786	1 762	1 526	1 477	1 584	1 681	-230	-12,0 %
Norges Svømmeforbund	35 182	36 326	37 399	33 291	34 416	38 636	40 126	4 944	14,1 %
Norges Tennis- og Padelforbund	10 687	10 891	11 420	12 964	14 945	15 104	15 502	4 815	45,1 %
Norges Triatlonforbund	2 301	2 226	2 557	1 905	1 716	1 719	1 560	-741	-32,2 %
Norges Vannski- og Wakeboard Forbund	729	771	816	848	843	593	617	-112	-15,4 %
Norges Vektløfterforbund	1 438	1 587	1 402	1 412	1 362	1 462	1 425	-13	-0,9 %
Norges Volleyballforbund	11 577	10 494	11 167	11 501	11 346	12 503	13 864	2 287	19,8 %



## 9.13 Samfunnets bidrag til tilrettelegging for idrettsaktivitet

### Innledning

Norges idrettsforbund utarbeidet for første gang i 2018 en oversikt over hvor mye samfunnet, representert ved staten, fylkeskommunene, kommunene og idretten selv, brukte på å tilrettelegge for og gjennomføre idrettsaktivitet i 2017. Denne øvelsen gjentok vi i fjor basert på tallene fra 2021, og nå gjør vi det igjen med 2022-tallene. Modellen er blitt noe endret fra gang til gang, og planen er å utarbeide tall for alle år fra 2018. Per nå er 2021-tallene endret i tråd med endringene i modellen.

Formålet med dette arbeidet er å kunne si noe om bidraget til de forskjellige aktørene og å kunne følge utviklingen over tid.

Hovedresultatene presenteres på milliardnivå fordi enkelte tall, som for eksempel antall årsverk med dugnad, er usikre, og fordi modellen er under stadig utvikling og trolig kan forbedres ytterligere.

Modellen inneholder kun de utgiftene som det offentlige og idretten selv har hatt. De aktives kjøp av personlig utstyr er for eksempel ikke med. Overføringer fra det offentlige til idretten er kun tatt med hos den som har bidratt med støtten, og ikke hos idretten. Det gjør at idrettens bidrag i denne analysen er lavere enn summen av de enkelte organisasjonsleddenes utgifter.

### Kilder statlig bidrag

	2022	2023	Endring	Prosentandel 2023
Momskompensasjon for varer og tjenester	715 849 000	885 751 000	169 902 000	17 %
Mva.kompensasjon ved bygging av idrettsanlegg	343 506 000	361 561 000	18 055 000	7 %
Idrettstiltak	64 675 000	35 080 000	-29 595 000	1 %
Strømstøtte til idretten (inkl. gass)	141 800 000	43 277 000	-98 523 000	1 %
Koronastøtte til idretten	56 319 000	0	-56 319 000	0 %
Norsk Tipping; Spillemidler til idrettsformål	3 292 723 000	3 434 796 000	142 073 000	66 %
Norsk Tipping; Grasrot og Belago	414 900 000	421 950 000	7 050 000	8 %
<b>Statens bidrag, inkl. spillinntekter</b>	<b>5 029 772 000</b>	<b>5 182 415 000</b>	<b>152 643 000</b>	<b>100 %</b>

### Mva.-kompensasjon for varer og tjenester

Det aktuelle tallet er hentet fra NIFs økonomiavdeling og er det som ble utbetalt i 2022 og 2023 basert på regnskapet for henholdsvis 2021 og 2022.

### Mva.-kompensasjon for idrettsanlegg

Det aktuelle tallet er hentet fra Lotteri- og stiftelsestilsynets statistikk. Hele tildelingen er inkludert selv om noen av dem som mottar tilskudd, ikke er tilknyttet Norges idrettsforbund.

### Strømstøtte til idretten (inkl. gass)

Strømstøtten for 2022 er for perioden april–desember og er hentet fra Lotteri- og stiftelsestilsynets statistikk. I den første stønadperioden (desember 2021–mars 2022) var det kommunene som behandlet søknadene, og så vidt NIF vet, finnes det ingen samlet oversikt over støtten for disse månedene. Støtten for denne perioden er beregnet basert på idrettens oppgitte forbruk i perioden desember 2022–mars 2023 og tilskuddssatsene for perioden desember 2021–mars 2022. For 2023 er tallene hentet fra Lotteri- og stiftelsestilsynets statistikk. Også her er det enkelte mottakere som ikke er tilknyttet NIF. Gass-støtten er hentet fra NIFs rapport til Kultur- og likestillingsdepartementet for 2022 og 2023.

## Koronastøtte til idretten

Tallene er hentet fra Lotteri- og stiftelsestilsynets statistikk. Her har vi tatt med alle tildelinger fra de seks koronaordningene til lag som har kode 1200 idrett. Dette er noen flere lag enn dem som er medlemmer i NIF.

## Tilskudd til internasjonale idrettsarrangement/idrettstiltak

De aktuelle tallene er hentet fra statsbudsjettet for 2022 og 2023.

## Norsk Tipping: Spillemidler til idrettsformål

Her har vi tatt med hele hovedfordelingen for 2022 og 2023, selv om noen mindre poster ikke gjelder idrett, men for eksempel friluftsliv.

## Norsk Tipping: Grasrot og Belago

Tilskuddet fra grasrotandelen er hentet fra Norsk Tippings hjemmeside. Det er midler generert i 2022 og 2023 som er inkludert.

Når det gjelder Belago, er 2022-tallet hentet fra Lotteri- og stiftelsestilsynets pengespillstatistikk. For 2023 er dette et anslag som er basert på totaltall hentet fra Norsk Tipping og justert for idrettens andel året før. Det endelige tallet vil først bli kjent når årsstatistikken til Lotteri- og stiftelsestilsynet publiseres rundt årsskiftet.

## Kilder kommunalt og fylkeskommunalt bidrag

	2022	2023	Endring	Prosentandel 2023
Fylkeskommunale driftsutgifter	101 787 000	180 597 000	78 810 000	3 %
Kommunale driftstilskudd	685 231 000	710 949 000	25 718 000	11 %
Kommunale driftsutgifter (eks. driftstilskudd)	5 117 404 000	5 441 277 000	323 873 000	86 %
<b>Bidrag fra kommuner og fylkeskommuner</b>	<b>5 904 422 000</b>	<b>6 332 823 000</b>	<b>428 401 000</b>	<b>100 %</b>

## Fylkeskommunale driftsutgifter

Tallet er hentet fra Kostra-tabell 12 064 Netto driftsutgifter idrett.

## Kommunale driftstilskudd

Tallet er hentet fra Kostra-tabell 11 761. Hele beløpet er tatt med, selv om det også inkluderer noen organisasjoner som ikke er med i NIF.

## Kommunale driftsutgifter

Det totale kommunale bidraget er hentet fra Kostra-tabell 12 362. Kostnadsartene 380 og 381 er brukt. Driftstilskuddet skal inngå i dette tallet og er trukket ifra.

## Kilder idrettens eget bidrag



	2022	2023	Endring	Prosentandel 2023
NIF	175 429 000	191 117 000	15 688 000	1 %
Idrettskretser	59 661 000	65 974 000	6 313 000	0 %
Særforbund	2 046 116 000	2 698 759 000	652 643 000	8 %
Regioner/særkretser	555 995 000	632 018 000	76 023 000	2 %
Idrettslag	10 276 528 000	11 255 905 000	979 377 000	33 %
Idrettsråd	72 084 000	77 199 000	5 115 000	0 %
Bedriftsidrettslag	79 354 000	94 739 000	15 385 000	0 %
<b>Idrettens egne inntekter</b>	<b>13 265 167 000</b>	<b>15 015 711 000</b>	<b>1 750 544 000</b>	<b>44 %</b>
Idrettens dugnadsarbeid	17 801 877 273	19 417 155 158	1 615 277 884	56 %
<b>Idrettens bidrag (egne inntekter og verdi av dugnac</b>	<b>31 067 044 273</b>	<b>34 432 866 158</b>	<b>3 365 821 884</b>	<b>100 %</b>

NIF, idrettskretser, særforbund

Tallene er hentet fra nøkkeltallsrapporteringen for 2022 og 2023. Følgende poster er tatt med:

- markedsinntekter
- lisenser, kurs og medlemsinntekter
- spill og lotterier
- andre inntekter
- finansinntekter

Regioner/særkretser, idrettsråd og bedriftsidrettslag

Her er det tatt utgangspunkt i søknader om momskompensasjon. Det er antatt at søknadsbeløpet utgjør 98 prosent av totalen, da noen ikke søker. Mva.-kompensasjon for varer og tjenester er trukket fra.

Idrettslag

Her er det tatt utgangspunkt i idrettslagenes rapportering i forbindelse med søknader om momskompensasjon. Det er antatt at søknadsbeløpet utgjør 98 prosent av totalen, da noen lag ikke søker. Det er det totale omsetningstallet som er benyttet.

Følgende blir trukket fra utgangspunktet:

- driftstilskudd fra kommunene
- lokale aktivitetsmidler
- mva.-kompensasjon for varer og tjenester
- grasrotandelen og Belago
- koronastøtten
- spillemidler til utstyr og inkludering i idrettslag

Når det gjelder anlegg, har vi antatt at idrettslagene aktiverer investeringene i anlegg i balansen, og at de kommer inn i driftsregnskapet som avskrivninger. Vi antar videre at mva.-kompensasjon for anlegg og spillemidler til anlegg reduserer avskrivningsgrunnlaget i balansen, og disse er derfor ikke tatt med som selvstendige fradrag.

Tilsvarene er det antatt at strømstøtten er ført som fradrag i strømkostnadene. Dette tilskuddet har derfor redusert søknadene om mva.-kompensasjon fra idrettslagene.

I tabellen er alle fradragene ført på idrettslagene, med unntak av mva.-kompensasjon for varer og tjenester.

### Verdien av dugnadsinnsatsen

Dugnadsinnsatsen er beregnet ut fra antall årsverk som er oppgitt i satellittregnskapet for frivillige organisasjoner for 2018. 2018 er foreløpig det siste året dette regnskapet er utarbeidet for. I beregningen er det antatt at det er en konstant sammenheng mellom idrettens aktivitetstall og antall dugnadstimer. Det betyr at antall årsverk med dugnadsinnsats er redusert for 2022 og økt for 2023.

Det beregnede tallet på årsverk er multiplisert med en gjennomsnittlig lønnskostnad fra SSB-tabell 11419 for næring 93 Sports- og fritidsaktiviteter. For 2023 er månedslønnen oppgitt til 46 070, mot 43 700 kroner i 2022.